

# Методика формирования грамматического строя речи

Выполнила:

воспитатель

МБДОУ «Детский сад №103»

Серовская Оксана Анатольевна



***1. Грамматический строй родного языка,  
значение его усвоения для речевого развития  
детей***

Грамматика – это наука о строе языка,  
о его законах


Как строй языка **грамматика**  
представляет собой «систему  
систем», объединяющую

**словообразование,**

**морфологию,**

**синтаксис**





Каждое грамматическое явление всегда имеет две стороны: внутреннюю, грамматическое значение, то, что выражено, и внешнюю, грамматический способ выражения, то, чем выражено.

Освоение ребенком **грамматического строя языка** имеет большое значение, так как только морфологически и синтаксически оформленная речь может быть **понятна собеседнику** и может служить для него средством общения со взрослыми и сверстниками.

Усвоение грамматических норм языка способствует тому, что речь ребенка начинает выполнять наряду с **функцией общения функцию сообщения**, когда он овладевает монологической формой связной речи. Синтаксис играет особую роль в формировании и выражении мысли, т.е. в развитии связной речи.



**Овладение  
грамматически  
правильной речью  
оказывает влияние  
на мышление  
ребёнка. Он  
начинает мыслить  
более логично,  
последовательно,  
обобщать,  
правильно излагать  
свои мысли.**



- Связи между предметами и явлениями ребенок познает прежде всего в предметной деятельности. Формирование грамматического строя проходит успешно при условии правильной организации предметной деятельности, повседневного общения детей со сверстниками и взрослыми, специальных речевых занятий и упражнений, направленных на усвоение и закрепление трудных грамматических форм.



## 2. Особенности развития связной речи в дошкольном детстве



Ребенок усваивает грамматическую систему родного языка уже к трем годам во всех ее наиболее типичных проявлениях.

(По данным А. Н. Гвоздева)

*А. Н. Гвоздев наметил основные периоды в формировании грамматического строя русского языка.*

**Первый период** – период предложений, состоящих из аморфных слов-корней, которые употребляются в одном неизменном виде во всех случаях, когда они используются (от 1 г. 3 мес. до 1 г. 10 мес.).

**Второй период** – период усвоения грамматической структуры предложения, связанный с формированием грамматических категорий и их внешнего выражения (от 1 г. 10 мес. до 3 лет).

**Третий период** – период усвоения морфологической системы русского языка, характеризующийся усвоением типов склонений и спряжений (от 3 до 7 лет). В этот период все в большей мере усваиваются все единичные, стоящие особняком формы. Раньше усваивается система окончаний, позже – система чередований в основах.



**Трудности и постепенность** усвоения грамматического строя объясняются несколькими причинами: особенностями возраста, закономерностями усвоения морфологической и синтаксической сторон речи, сложностью грамматической системы, особенно морфологии.

Усвоение способов словообразования происходит поэтапно.



# Примеры морфологических ошибок в речи детей.

1. Неправильные окончания имен существительных,
  - родительный падеж, множественное число: с окончанием –ей - карандашов, дверёв, ежов,этажов; с нулевым окончанием: ночов, кукулов, девочек, книгов, дверков, пуговицев;
  - родительный падеж, единственное число: у кукле, у маме, у сестре, без ложки;
  - винительный падеж одушевленных и неодушевленных имен существительных:

Папа подарил мне слонёночек, Сережа поймал сом;

1. предложный падеж неодушевленных имен существительных мужского рода: в лесе, в носе, в саде;
2. Склонение несклоняемых имен существительных: на пальте, кофий, кофию, на пианине, в кине.
3. Образование множественного числа существительных, обозначающих детенышей животных: ягнёнки, котёнки, жеребёнка, свинёнка.
4. Изменение рода существительных: большой яблок, купи мороженую, папа ушла, теплая молоко, платье зеленая, одеяла разорвалась.

.

# Примеры морфологических ошибок в речи детей.

5. Образование глагольных форм.
2. повелительное наклонение: ищай (ищи), ехай (езжай), спей (спой), складь (сложи); скакай (скани),
3. изменение основы глагола: искать – искаю (ищу), плескать – плескаю (плещу), плакать – плакаю (плачу), рисовать – рисоваю (рисую); мочь – могу (могу),
4. спряжение глаголов: хотеть – хотишь (хочешь), давать – дадишь (дашь), есть – едишь (ешь), спать – сплут (спят).
6. Неправильная форма причастий: сломатая, оборватая, сошитая;
7. Образование сравнительной степени прилагательного: ярчее, чистее, хуже, красивше, плохее,
8. Окончания местоимений в косвенных падежах: у мене болят уши, у тебе новая платья, в этом кармане;
9. Склонение числительных: двое домов, с двумя, идите по двоим

- В период от 1 г. 8 мес. до 1 г. 10 мес. появляются двухсловные предложения (неполные простые), представляющие сознательную конструкцию, где каждое слово обозначает предмет или действие. К двум годам наблюдаются трех и четырехсловные предложения – начало овладения простым распространенным предложением. Около 1 г. 9 мес. появляются предложения с однородными членами. Наивысшей точки употребления простых распространенных предложений ребенок достигает в пять с половиной лет.
- Дети четвертого года жизни в обычном общении редко пользуются сложными предложениями. Структура употребляемых ими предложений проста, общее количество невелико и мало увеличивается с возрастом: на четвертом году – 8%, на пятом – 11%, на шестом – 17% (данные В. И. Ядэшко). В достаточной степени легко дети пользуются сложносочиненными предложениями: Мы с бабушкой дома остались, а они поехали по своим делам (4 г. 5 мес.). Более распространенными, с однородными членами, становятся предложения, входящие в состав сложного: Он уснул у реки, а коза пришла, разрезала волку брюхо, потом положила кирпичи и зашила (4 г. 9 мес.).

- В старшем возрасте дети умеют противопоставлять однородные члены предложения, пользуются противительными союзами: Она бросила иголку, а не воткнула.
- Синтаксические ошибки наблюдаются в нарушении порядка слов в предложении: на первое место ставится наиболее важное для ребенка слово: «Куклу мама принесла?» вопросительное предложение начинается с того, что для ребенка важнее: «Заплакала Маша почему?»; дети часто начинают свой ответ с вопросительного слова, поэтому на вопрос «почему?» отвечают: «Почему что».

- К концу дошкольного возраста детское словообразование сближается с нормативным, в связи с чем снижается интенсивность словотворчества.
- Для методики обучения важен вывод о необходимости особого внимания к формированию в среднем и старшем дошкольном
- возрасте средств
- и способов
- словообразования.



Объем **грамматических** навыков обобщения можно представить следующим образом.

- *В морфологии.*

Морфологический строй речи дошкольников включает почти все грамматические формы. Самое большое место занимают существительные и глаголы.

- *В словообразовании.*

Детей подводят к образованию одного слова на базе другого однокоренного слова, которым оно мотивировано, т.е. из которого оно выводится по смыслу и по форме.

Образование слов осуществляется с помощью аффиксов (окончания, приставки, суффиксы).

- *В синтаксисе.*

Детей обучают способам соединения слов в словосочетания и предложения разных типов – простые и сложные. В зависимости от цели сообщения предложения делятся на повествовательные, вопросительные и побудительные

### *3. Задачи и содержание работы по формированию грамматической стороны речи у детей*

#### **Три направления:**

Помочь детям **практически** освоить морфологическую систему родного языка (изменение по родам, числам, лицам, временам).

Помочь детям в **овладении** синтаксической стороной: учить правильному согласованию слов в предложении, построению разных типов предложений и сочетанию их в связном тексте.

Сообщить **знания** о некоторых нормах образования форм слов – словообразования.



# Задачи по формированию грамматического строя речи



## Объем грамматических навыков обобщения можно представить следующим образом.

- *В морфологии.*

Морфологический строй речи дошкольников включает почти все грамматические формы. Самое большое место занимают существительные и глаголы.

- *В словообразовании.*

Детей подводят к образованию одного слова на базе другого однокоренного слова, которым оно мотивировано, т.е. из которого оно выводится по смыслу и по форме.

Образование слов осуществляется с помощью аффиксов (окончания, приставки, суффиксы).

- *В синтаксисе.*

Детей обучают способам соединения слов в словосочетания и предложения разных типов – простые и сложные. В зависимости от цели сообщения предложения делятся на повествовательные, вопросительные и побудительные

#### *4. Пути формирования грамматической стороны речи у детей*

### **Пути формирования грамматически правильной речи:**

- создание благоприятной языковой среды, дающей образцы грамотной речи;
- повышение речевой культуры взрослых;
- специальное обучение детей трудным грамматическим формам, направленное на предупреждение ошибок;
- формирование грамматических навыков в практике речевого общения;
- исправление грамматических ошибок.

## Грамматические ошибки дошкольников определяются различными факторами:

1. общими психофизиологическими закономерностями развития ребенка (развитием внимания, памяти, мышления, состоянием нервных процессов);
2. трудностями овладения грамматическим строем языка (морфологией, синтаксисом, словообразованием) и уровнем его усвоения;
3. запасом знаний об окружающем мире и объемом словаря, а также состоянием речевого аппарата и уровнем развития фонематического восприятия речи;
4. неблагоприятным влиянием окружающей речевой среды (прежде всего неправильной речью родителей и воспитателей);
5. педагогической запущенностью, недостаточным вниманием к детской речи.

*Грамматический строй дети усваивают постепенно, в определенной последовательности.*

Системой словоизменения овладевают в младшем и среднем возрасте.

Системой словообразования – начиная со средней группы.

В средней и старшей группах процесс формирования словообразовательных умений характеризуется интенсивностью, творчеством.

В подготовительной к школе группе начинает складываться знание норм словообразования.



## Методы и приемы формирования грамматически правильной речи.

К методам относятся **дидактические игры, игры-драматизации, словесные упражнения, рассматривание картин, пересказ коротких рассказов и сказок.** Эти методы могут выступать и в качестве приемов при использовании других методов.

Дидактические игры и игры-драматизации проводятся, главным образом, с детьми младшего и среднего возраста. Упражнения – преимущественно с детьми старшего дошкольного возраста.

**Дидактические игры** – эффективное средство закрепления грамматических навыков, так как благодаря динамичности, эмоциональности проведения и заинтересованности детей они дают возможность много раз упражнять ребенка в повторении нужных словоформ. Дидактические игры могут проводиться как с игрушками, предметами и картинками, так и без наглядного материала – в форме словесных игр, построенных на словах и действиях играющих.

В каждой дидактической игре четко определяется программное содержание.



**Рассматривание картин, в основном сюжетных, используется для формирования умения строить простые и сложные предложения.**


**Пересказ коротких рассказов и сказок – ценное средство для обучения детей построению предложений, так как само художественное произведение является образцом правильной в грамматическом отношении речи. Занятия по обучению детей пересказыванию обогащают язык, развивают последовательность и логичность мышления и речи.**

Ведущими приемами обучения грамматическим навыкам можно назвать **образец, объяснение, указание, сравнение, повторение**. Они предупреждают ошибки детей, помогают сосредоточить внимание ребенка на правильной форме слова или конструкции предложения.

Используются и такие приемы, как создание проблемных ситуаций; подсказ нужной формы; исправление ошибки; вопросы подсказывающего и оценочного характера; привлечение детей к исправлению ошибок; напоминание о том, как сказать правильно, и др.

В морфологии, синтаксисе и словообразовании используются типичные только для этого раздела приемы работы с детьми. В словообразовании, например, используется прием раскрытия словообразовательного значения слова: «Сахарница так называется потому, что это специальная посуда для сахара». В синтаксисе применяются подбор однородных определений, дополнение предложений и другие приемы





При исправлении детских ошибок не следует быть слишком навязчивыми, необходимо учитывать обстановку, быть внимательными и чуткими собеседниками. Приведем примеры: ребенок чем-то огорчен, он жалуется воспитателю, хочет от него помощи, совета, но допускает речевую ошибку; ребенок играет, он возбужден, что-то говорит и делает ошибки; ребенок впервые решился прочитав стихотворение наизусть. Он вышел на середину комнаты, начал декламировать, но стал допускать грамматические ошибки.

**Воспитатель фиксирует свое внимание на  
ошибках, чтобы позднее исправить их в  
подходящей обстановке.**



## 5. Методика формирования морфологической стороны речи

### ***Младший дошкольный возраст.***

К трем годам дети овладевают наиболее типичными окончаниями таких грамматических категорий, как падеж, род, число, время, но не усваивают всего разнообразия этих категорий. Особенно это относится к существительным. На четвертом году ребенок ориентируется на первоначальную форму слова, что связано с усвоением категории рода.

Дидактические игры с игрушками, игры-драматизации в наибольшей степени отвечают возрастным особенностям детей младшего и среднего возраста. Они предоставляют возможность изменять положение игрушек, разыгрывать сценки, употреблять прямую и косвенную речь, соответствующим образом изменять слово. Динамика игрового действия способствует усвоению грамматических навыков.

## **Средний дошкольный возраст.**

На пятом году жизни у детей появляется большое количество морфологических ошибок, обусловленное расширением сферы общения, усложнившейся структурой речи, вследствие чего неусвоенные еще нормы правильного изменения слов становятся более заметными. Наряду с этим в речи детей наблюдается значительно больше правильных грамматических форм.

Формированию грамматических навыков помогают возникающая в этом возрасте потребность говорить правильно, прошлый опыт, развитие у ребенка умений мобилизовать свою память, более осознанно изменять слова, искать правильные формы. Большую роль играет для ребенка оценка взрослыми его речевой деятельности.

На ступени среднего дошкольного возраста наряду с закреплением уже сформированных грамматических навыков следует учить детей правильно изменять трудные для них слова. На данном этапе формирование грамматического строя речи в большей степени, чем ранее, связано с развитием монологической речи, с обучением детей рассказыванию

Программное содержание и методика организации занятий также усложняются. В дидактических играх и играх-драматизациях дается не одна, а несколько ситуаций

## **Старший дошкольный возраст.**

В старшем дошкольном возрасте завершается усвоение системы родного языка.

К шести годам дети усвоили основные закономерности изменения и соединения слов в предложения, согласование в роде, числе и падеже. Но единичные, нетипичные формы вызывают затруднения.

На данном возрастном этапе ставятся задачи учить детей правильно изменять все слова, имеющиеся в их активном словаре, воспитывать у ребенка критическое отношение к грамматическим ошибкам в его собственной и чужой речи, потребность говорить правильно.

Совершенствование грамматического строя происходит преимущественно в связи с развитием связной речи.

В методике от постепенного преобладания наглядного материала, от связи грамматических форм с наглядными жизненными ситуациями осуществляется переход к словесным приемам. Снижается роль игр с игрушками, больше используются картинки, словесные дидактические игры и специальные словесные грамматические упражнения (иногда это лексико-грамматические упражнения).

По-прежнему используется образец грамматической формы. Образцом может быть и речь самих детей. Необходимо также создавать условия для речевого творчества – самостоятельного образования трудных форм слова.

## 6. Методика формирования синтаксической стороны речи

В работе над синтаксисом на первый план выступает задача формирования навыков построения разных типов предложений и умения соединять их в связное высказывание.

Речь трехлетних детей ситуативна, поэтому ребенка учат строить фразы из двух-трех слов (простые предложения). Уже на четвертом году жизни развивается умение строить предложения разных типов – простые и сложные. С этой целью используют картинки, коммуникативные ситуации, дидактические игры, игры-драматизации. Материалом могут служить игрушки, предметы одежды, посуда, обувь, пища.

Составление предложения по картинке облегчается тем, что действие не изменяется, оно зафиксировано. В играх-драматизациях слово сочетается с движением, демонстрируемое действие помогает ребенку строить предложение. Предложения, составленные по демонстрируемым действиям, проговариваются детьми. Учить детей построению фраз можно в любой игровой ситуации.


Формирование синтаксической стороны речи у детей пятого года жизни (средняя группа) связано со становлением связной речи, и в первую очередь с монологической ее формой.

В речи ребенка пятого года жизни увеличивается количество простых распространенных и сложных предложений. Вместе с тем замечено, что дети не всегда правильно строят предложения, нарушают порядок слов, употребляют по два подлежащих («папа и мама, они...»), переставляют слова, опускают или заменяют союзы, мало используют определений и обстоятельств.

В содержание обучения входит закрепление умений правильно строить предложения, согласовывать слова в предложении, использовать в речи простейшие виды сложносочиненных и сложноподчиненных предложений.

Продолжается работа над грамматическим оформлением предложения и его распространением.

Появление в речи детей  
сложноподчиненных  
предложений  
свидетельствует о  
познании и осмыслении  
ребенком связей и  
отношений,  
существующих в  
реальной жизни. В 5 – 6  
лет, как отмечают  
многие исследователи,  
наблюдается осознание  
причинных  
зависимостей. В речи  
связь между причиной и  
следствием выражается  
придаточными  
предложениями.






## **7. Методика формирования способов словообразования**

Для самостоятельного словообразования важно, чтобы дети хорошо понимали услышанное, поэтому необходимо развивать **речевой слух**, обогащать детей **знаниями** и представлениями об окружающем мире и соответственно словарем, прежде всего мотивированными словами (образованными от других), а также словами всех частей речи, обогащать смысловую сторону грамматических средств.

В процессе словообразования простое повторение и запоминание слов малопродуктивно, ребенок должен узнать его механизм и научиться им пользоваться. Следует обратить внимание детей на способ образования слов при помощи суффиксов (учитель – учительница) или приставок (ехал – уехал – переехал – выехал); сформировать навыки образования слов по аналогии.



Детей учат подбирать однокоренные слова («слова-родственники») (береза, березовый, подберезовик; лист, лиственный, листопад). «Слова-родственники» должны иметь похожую часть и быть связаны по смыслу.

Одна из задач – научить детей разным способам образования степеней сравнения прилагательных. Сравнительная степень образуется при помощи суффиксов -ее(-ей), -е-, -те (синтетический способ) и при помощи слов более или менее (аналитическим способом): чистый – чище – более чистый.

Превосходная степень образуется путем прибавления к основе прилагательного суффиксов -ейш-, -айш (синтетический способ) (высочайший, умнейший) и при помощи вспомогательных слов самый и наиболее (аналитический способ) (самый высокий, наиболее правильный).



# Грамматический строй речи

**В норме к 6 – 7 годам у ребенка сформированы:**

- ✧ умение пользоваться развернутой фразовой речью,
- ✧ умение работать с предложением,
- ✧ правильно строить простые предложения,
- ✧ видеть связь слов в предложениях,
- ✧ распространять предложения второстепенными и однородными членами,
- ✧ работать с деформированным предложением,
- ✧ самостоятельно находить ошибки и устранять их,
- ✧ составлять предложения по опорным словам и картинкам



# Сформированность грамматического строя речи:

- ★ умение пользоваться развернутой фразовой речью,
- ★ умение работать с предложением;
- ★ правильно строить простые предложения,
- ★ видеть связь слов в предложениях,
- ★ распространять предложения второстепенными и однородными членами;
- ★ работать с деформированным предложением,
- ★ самостоятельно находить ошибки и устранять их;
- ★ составлять предложения по опорным словам и картинкам.



## Родителям в первую очередь следует обратить внимание на:

- ✦ Правильное произношение всех звуков.
- ✦ Умение различать звуки речи на слух.
- ✦ Владение элементарными навыками звукового анализа.
- ✦ Словарный запас.
- ✦ Грамматический строй речи
- ✦ Связную речь.
- ✦ Речевую коммуникацию.
- ✦ Мелкую моторику рук.



## Литература

- 1. Алексеева М.М., Яшина Б.И. Методика развития речи и обучения родному языку дошкольников: Учеб. пособие для студ. высш. и сред. пед. учеб. заведений. - 3-е изд., стереотип. - М.: Издательский центр «Академия», 2000. - 400 с.
- 2. Арушанова А.Г. Речь и речевое общение детей 3-7 лет. Книга для воспитателей детского сада, М., Мозаика-Синтез, 1999 г.
- 3. Ушакова О.С. Программа развития речи детей дошкольного возраста в детском саду. – М., 1994
- 4. [voltholdings38.weeb](http://voltholdings38.weeb.com)

Спасибо за внимание!

