

«Сөйләм телендә мнемотехника куллану»



Бэйлэнешле сөйлэм –

мэгънэсе, төзелеше һәм темасы туры килгән бербөтен өзек.

Бэйлэнешле сөйләмнең төп юнәлеше – диалог һәм монолог ярдәмендә аралашу.

(театрлаштырылган, дидактик һәм хәрәкәтле уеннар) ; махсус оештырылган чаралар; сүзле-биремнәр.

**Балалар бакчасында аралашу түбәндәге алымнардан тора:
бергәләп сөйләү (бала һәм тәрбияче) ;**

Үрнәк хикәя, эчтәлеге, төзелешөбелән бер булган хикәя төзү, өлөшчә төзү, модельләштерү, балалар сөйләгән хикәягә бәя бирү.

Балаларның яшь һәм психик үзенчәлекләрен истә тоту. Төп мэгънэсе булып балалар бакчасында планлаштырган хикәяләр төре күздә тотыла.

Балалар өчен хикәяләр төре:

1. **Кабул итеп сөйләү:** уенчыкны тасвирлау әйберләр, күренешләр, рәсемнәр;
2. **Хәтер буенча сөйләү:** тәҗрибә аша (Бала үзе һәм күмәк);
Әдәби әсәрләрнең эчтәлеген сөйләү.
3. **Күзаллап сөйләү.**

Бәйләнешле сөйләм теле экренләп уйлау, фикерләү, эшчәнлекне катлауландыру, тирә – юндәге кешеләр белән аралашу ярдәмендә барлыкка килә. Бәйләнешле сөйләмне үстерү өчен мин мнемотехника, мнемосхемалар, мнемотаблицалар кулланам.

Бурычлар:

- балаларның бәйләнешле диалогик сөйләмнәрен үстерү;
- берәр нәрсә белән охшаш, бердәй булган предметлар, күренешләр, таныш әкиятләр, шигырьләр, мнемотаблицалар аша үстерү;
- авазларның дәрәс әйтелеше;
- акыл һәм фикерләүне, күзәтүчәнлекне, чагыштыра белүне, хас үзенчәлекләре булган билгеләре аша үстерү;
- фикерләүне, ихтибарны, күзаллауны, хәтерне ныгыту...

Бу алымны кулланганда иң беренче чиратта, баланың ничек итеп мәгълүматны ничек кабул итүенә һәм камилләштерүенә игътибарны юнәлтергә кирәк: сизү, күрү, сиземләү, тою, ишетү, тәм сизү кебек психик процесслар керә.

Беренчедән, балаларда мәгълүматны истә калдыру күнекмәләрен формалаштырырга.

Бу таблицаларны куллану ике фактордан тора, бәйләнешле сөйләмдә алар бер-берсе белән тыгыз бәйләнгән;

– күрсәтмәлелек – балалалар рәсем һәм предметларнын, аларга хас булган үзенчәлекле якларын күрә белүдә, куллануда ярдәм итә.

- схеманың бер – бер артлы төзелеше , алдагы өлешнен дәвамы булып тора.

Мәктәпкәчә яшьтәге балаларны өйрәтүдә курсәтмә модельләштерүнең өстенлеге :

- мәктәпкәчә яшьтәге бала бик тиз үзгәрүчән һәм жиңел бирелә, әмма сөйләм теле авыр булган балаларда тиз аручанлык һәм кызыксыну сыйфатлары югала. Хәзерге вакытта бу алым балада зур кызыксыну уята һәм проблеманы хәл итәргә булыша;
- бу хәлне чишү өчен символик охшашлык билгесе эшне жиңеләйтә һәм хәтердә калдыруны тизләтә, материалны үзләштерүне формалаштыра. Өйрәнгәндә – язу, рәсем ясау сызымнар диаграммалар бик мөһим;
- график рәсемнәр ярдәмендә без балаларны иң мөһимен күрә һәм таний белергә өйрәтәбез, алган белемнәрен системалаштырабыз.

Мнемотехника алымнарын кулланганда балаларга иң элек таныш булган әкият, хикәя, шигырьләрдән башларга кирәк, шул вакытта гына бәйләнешле сөйләм барлыкка килә. Беренче булып таблицаны тәрбияче ясый.

Мнемотаблица белән эш тәртибе:

1. Рәсемдә нәрсә сүрәтләнгән?. Нинди әкият яшерелгән? Сөз күрсәткән геройларга ихтибар итү.
2. Рәсемгә карап бала хикәянең эчтәлеген сөйли (үрнәк). Авырыксынган балага ярдәм итү.
3. Мнемотаблица төзегәндә бала әкияткә хас булган рәсемнәрне урнаштырганны күрәп өйрәнергә тиеш. Таблицада – төп геройлар һәм бер – бер артлы хәрәкәткә күренә. Таблицадагы өлешләр баланың яшъ үзенчәлекләрен, әкият яки хикәянең эчтәлеген исәпкә алып төзелә: кечкенәләр өчен 4 яки 9 өлеш; бала үсә барган саен, баланың белем байлыгын исәпкә алып төзелә.

Әкият «Ике саран аю баласы»

Мнемотаблица буенча эш:

Мнемотаблица кулланып әкиятнең эчтәлеген сөйләү.


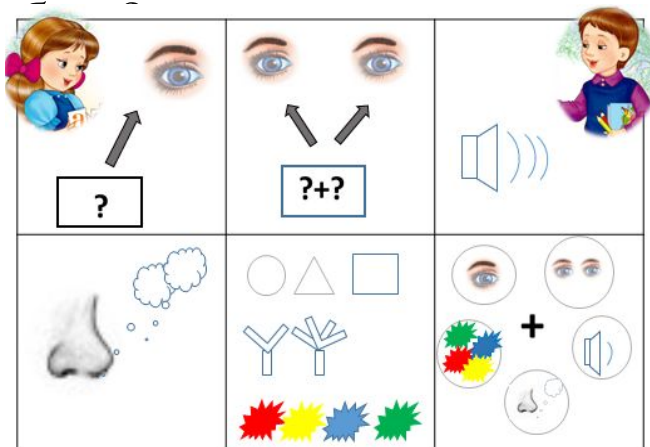

	  	  
  	 	   
 	   	   

Мнемотаблицаны уеннарда куллану:

1. Рәсемнәрне истә калганча тезү
2. Темасына хас булган рәсемнәрне генә башка рәсемнәр арасыннан сайлап ала белү;
3. Төшөп калган рәсемнең урынын дөрөс билгеләү;
4. Артык рәсемне таба белү;
5. Эчтәлеген укыганнан соң бер – берартлы тезелгән рәсемнәр арасындагы хатаны таба белү;
6. Ике вакыйганы чишү (ике өлешкә киселеп куелган мнемотаблица) ;
7. Уен: «Кирәкле рәсемне күрсәт». Тәрбияче бер өзекне укый, бала эзләп табып күрсәтә.

« Уенчыклар» темасы буенча хикәя төзү

1. Уенчык нинди төстә?
2. Уенчык нинди формада?
3. Уенчык нинди зурлыкта?
4. Уенчык нинди өлешләрдән тора?
5. Уенчык нәрсәдән ясалган?
6. Бу уенчык белән ничек уйнарга



«Уенчыклар» темасына тасвирлап хикәя төзү

«Курчак»

«Бу – курчак Алинә. Аны кибеттән сатып алганнар.

Курчак резинадан ясалган. Курчакның башы, муены, гәүдәсе, аяк – куллары бар.

Курчак матур , купшы киенгән. Аның остендә кызыл күлмәк, аягында ак түфли.

Курчак Алинә – уенчык. Аның белән уйныйлар.


Курчак белән сак уйнарга кирәк.

«Машина»

«Минем иң яраткан уенчыгым - машина. Ул ачык – кызыл төстә, турыпочмак формасында. Минем йөк машинам бик зур түгел. Аның читәне, кабинасы, тәгәрмәчләре,яктырткычлары бар.Аның кабинасында руль, урындыгы бар. Машинаның кабинасы тимердән ясалган - , тәгәрмәчләре резиннан, тәрәзләре пыяладан, урындыгы - күннән. Мин бик яратам үземне шофер итеп йөк машинасында йөрүемне, ватылса төзәтеп, чиста итеп йөртүемне күзалдына китерәм,

« Көз » турында хикәя төзү

1. Кояш.
2. Яңгыр .
3. Агачлардагы яфрактарның төслөрү үзгөрө.
4. Хайваннар кышка эзерләнә!
5. Кошлар жылы якка кителәр.
6. Кешеләр көзгә уңыш, яшелчә һәм җиләк – җимешләр җыялар.



Көз житте. Кояш нык яктырта, салкынайды. Еш яңгырлар ява. Агачлардагы яфраклар кызгылт- сары төскө керә. Хайваннар кышка эзерләнә. Кошлар жылы якларга китэләр. Кешеләр кырдагы, бакчалардагы уңышларны, яшелчә, жиләк – жимешләрне жыялар.

Эчтәлекле рәсемнәргә карап хикәя төзү.

- 1.Рәсемне карау,
тасвирлау.
2. Рәсемгә карап хикәянең
башы, уртасы һәм азагы
төзелә.
- 3.Балаларның җаваплары
тәрбияче ярдәмендә
тулы бер хикәягә әверелә
.

Чагыштырмача сораулар:

Алинә помидор үсентеләрен
елның кайсы фасылында
утыртты?

Алинә үсентеләрне ничек
карап устерде?

Елның кайсы вакытында
үсентеләр чәчәк аттылар?

Үсентеләрнең ботагындагы
жимешләрдә нинди
үзгәрешләр күренде?



Үрнәк хикәя:

Яз көне Алинә бакчадагы жирне казып помидор үсентеләрен утыртты. Алинә һәр көн иртән яш үсентеләргә жылы су сипте. Жылы кояш нурлары астында яшел үсентеләр бик тиз көч алып, өскә таба үрмәләделәр. Жәй көне Алинә үсентеләрнең үсеп, чәчәк атуларын курде. Берничә көннән юан ботаклардагы чәчәкләрдән яшел помидорлар барлыкка килде. Жәй азагына яшел помидорлар кызардылар. Көннәрдән беркөнне Алинә бакчага чыгып бер чиләк пешкән помидорлар жыеп керде.. Алинә бик зур уңыш үстөрөп алды!

Һөнәрләр турында тасвирлап ХИКӘЯ ТӨЗҮ.

Һөнәрләрнең исеме (Бу кем?)

Эш урыны (Кайда эшли?)

Бу һөнәр иясе нинди эш
башкара?

Нинди эш башкара эштә?

Эш өчен нәрсәләр кирәк аңа?

Нинди эш кораллары кирәк
аңа?)

Название профессии. (Кто это?)	Место работы. (Где работает?)
	
Что делает человек данной профессии?	Что ему нужно для работы? (Какие предметы нужны ему для работы?)
	

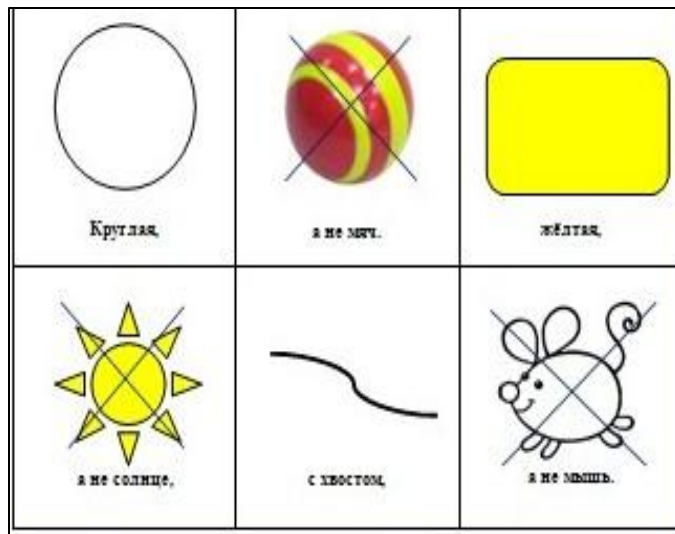
Бу сатучы. Сатучы кибеттә эшли(супермаркет,
универсам).Ул азык - төлек, киём, жиһазлар сата.
Кибеттә эшләү өчен үлчәү, касса, азык - төлекләр,
киёмнәр кирәк.

Заучивание текста песни «Дед Мороз»

- ▶ Дед Мороз, Дед Мороз
- ▶ Деткам ёлочку принёс
- ▶ А на ней фонарики
- ▶ Золотые шарики.
- ▶ Дед Мороз, Дед Мороз
- ▶ Деткам сладости принёс
- ▶ Вафли ароматные
- ▶ И конфеты мятные.




Тун түгел, түгэрэк
Сары, лэкин кояш
түгел. Койрыклы,
лэкин тычкан
түгел.



Табышмаклар белэн эш, табышмаклар төзү.

Рәсемгә карап хикәя төз

Кыш килде. Күп итеп кар яуды. Алмаз белән Алия тау шуарга уйладылар. Алар жылы киёмнәрен киеп (санап китәләр, этне алып (балалар өстәмә рәсемнәр ярдәмендә үзләре өстиләр) Чананы эткә тагып алар таудан шуа башладылар. Кинәт кенә каршыларына ике песи йөгереп чыга.. Эт (Акбай) песиләрне күрүгә песиләр артыннан чаба башлады. Кинәт чана әйләнәп, балалар карга чумдылар. Ләкин аларга бик күңелле булды, ә песиләр качтылар..





Нәтижә

- ▶ Мнемотехника алымнарын кулланып сөйләм теле буенча методик ярдәмлек төзелде
- ▶ Методик ярдәмлек өчен сөйләм теле буенча схемалаштырылды.
- ▶ Дети научились преобразовывать абстрактные символы в образы составлять схемы и воспроизводить их, работать по образцу, по правилам, по инструкции
- ▶ У дошкольников расширился и обогатился словарный запас, произошло развитие связной речи; целостное восприятие окружающего мира
- ▶ Сформированы навыки сотрудничества, взаимопонимания, доброжелательности, самостоятельности, инициативности, ответственности
- ▶ Повысилась заинтересованность родителей в использовании приёмов мнемотехники для развития речи детей

Вывод

- ▶ Наша гипотеза подтвердилась: использование приёмов мнемотехники с младшего дошкольного возраста способствовало расширению и обогащению словаря, развитию грамматического строя, связной речи воспитанников 3-7 лет.