

**МНЕМОТАБЛИЦ
Ы ПО
ЛЕКСИЧЕСКИМ
ТЕМАМ**

В настоящее время проблема развития связной речи становится более актуальной.

Вашему вниманию мною представлена работа по формированию лексики и грамматического строя речи в старшей и подготовительной группе.

Эта работа представляет собой результат накопленного опыта по коррекции связной речи у детей, как с нормой развития, так и с задержкой психического развития.

«Игрушки»



План:

1. Цвет.


2. Форма.

3. Размер.

4. Материал.

5. Детали.


6. Как играть?



План:

1. Цвет.
2. Форма.
3. Детали
4. Как играть?

«Овощи, фрукты, ягоды»




План:

1. Цвет.
2. Форма.
3. Размер.
4. Вкус.
5. Где растёт?
6. Что можно приготовить?




Название




Цвет



Форма




Вкус



Где растёт?



Какой на ощупь?



Что можно приготовить?

«Времена года»

План:

1. Солнце
(в определенное время года).
2. Небо.
3. Земля.
4. Деревья.
5. Какую одежду носят люди.
6. Птицы.
7. Звери.
8. Занятия детей.



«ПТИЦЫ»



План:


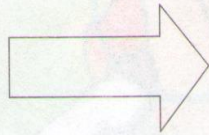
1. Перелетная или зимующая птица.
2. Части тела.
3. Цвет оперенья птицы.
4. Чем питается?
5. Где живет?
6. Как птицы помогают людям?

«Домашние ПТИЦЫ»


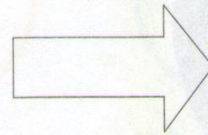
наглядному плану.




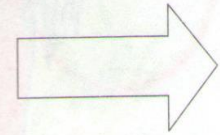
Название



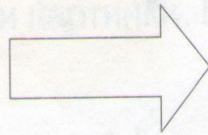
Цвет




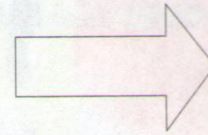
Размер



Части тела



Как за ней ухаживают?



Какую пользу приносит?

«Домашние животные»

?

→

→

→

→

Название

Как называется его домик?

Чем его кормят?

→

→

Какую пользу приносит?

Как за ним ухаживают?

Illustrations include a doghouse, a bone, a carrot, a box of pills, a glass of water, and a boy and a girl.

«Дикие животные жарких и холодных стран»

?

Название животного

Где живет?

Размер

Части тела

Чем питается?

The diagram illustrates the classification of wild animals based on their habitat and size. It starts with a question mark, leading to two habitat images (tropical island and snowy landscape), which then lead to two size circles (small and large). Below this, illustrations of a lion, zebra, and reindeer are shown, with arrows pointing to their body parts and their food (grass and meat).

«РЫБЫ»



Название рыбы



Размер



Части тела



Цвет



Где живет?




Чем питается?


«Одежда»




Название




Цвет



Из каких частей состоит?




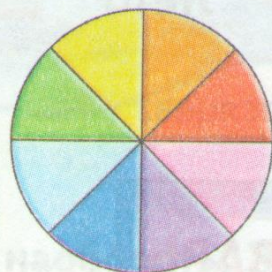
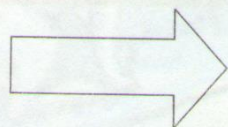


Из какого материала сделана?



Для кого предназначена?

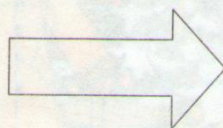
«Головные уборы»



Из какого материала сделана?

Название

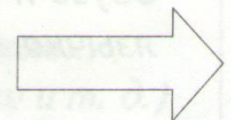
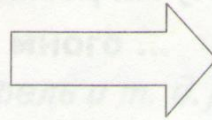

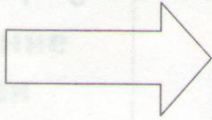
Цвет



Для кого предназначена?

Из каких частей состоит?


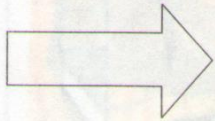
«Обувь»



Название

Цвет

Из каких частей состоит?



Из какого материала сделана?

Для кого предназначена?


«Посуда»



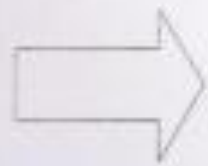
Название



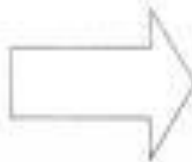
Цвет



Размер



Из какого материала сделана?


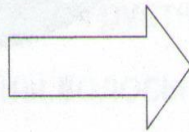


Как используется?

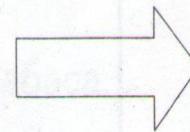
«Человек»



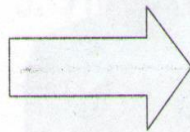
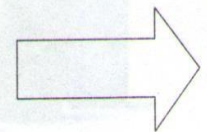
Имя героя



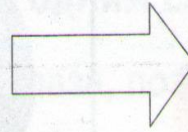
Какое лицо?




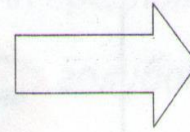
Цвет глаз



Размер ушей



Какой нос?


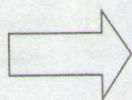


Какие волосы?

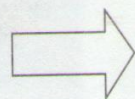
«ЦВЕТЫ»



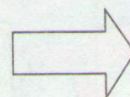

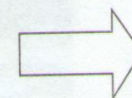
Название
цветка



Цвет



Части цветка



Где растёт?

Как можно использовать?

***СПАСИБО
ЗА
ВНИМАНИЕ!***