


ПРЕЗЕНТАЦИЯ НА ТЕМУ :
«ЧАСТИ РЕЧИ. ОБОБЩЕНИЕ.»
3 КЛАСС

Учитель начальных классов
Мартынова Оксана Валерьевна
МБОУ СОШ №5 г.Оха



СЛОВАРНАЯ РАБОТА

Игра «Шифровальщик»

-Расшифруйте слова:

НАРОВО, РОБВОЕЙ,

НЕГИРЬС

ВОРОНА, ВОРОБЕЙ,

СНЕГИРЬ

-Какое слово лишнее? Почему?

-Запишите слово СНЕГИРЬ

Метод «Солнечный» встретились в


-Запишите к слову СНЕГИРЬ 2

прилагательных (снегирь какой!.....)


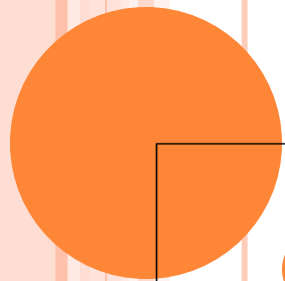
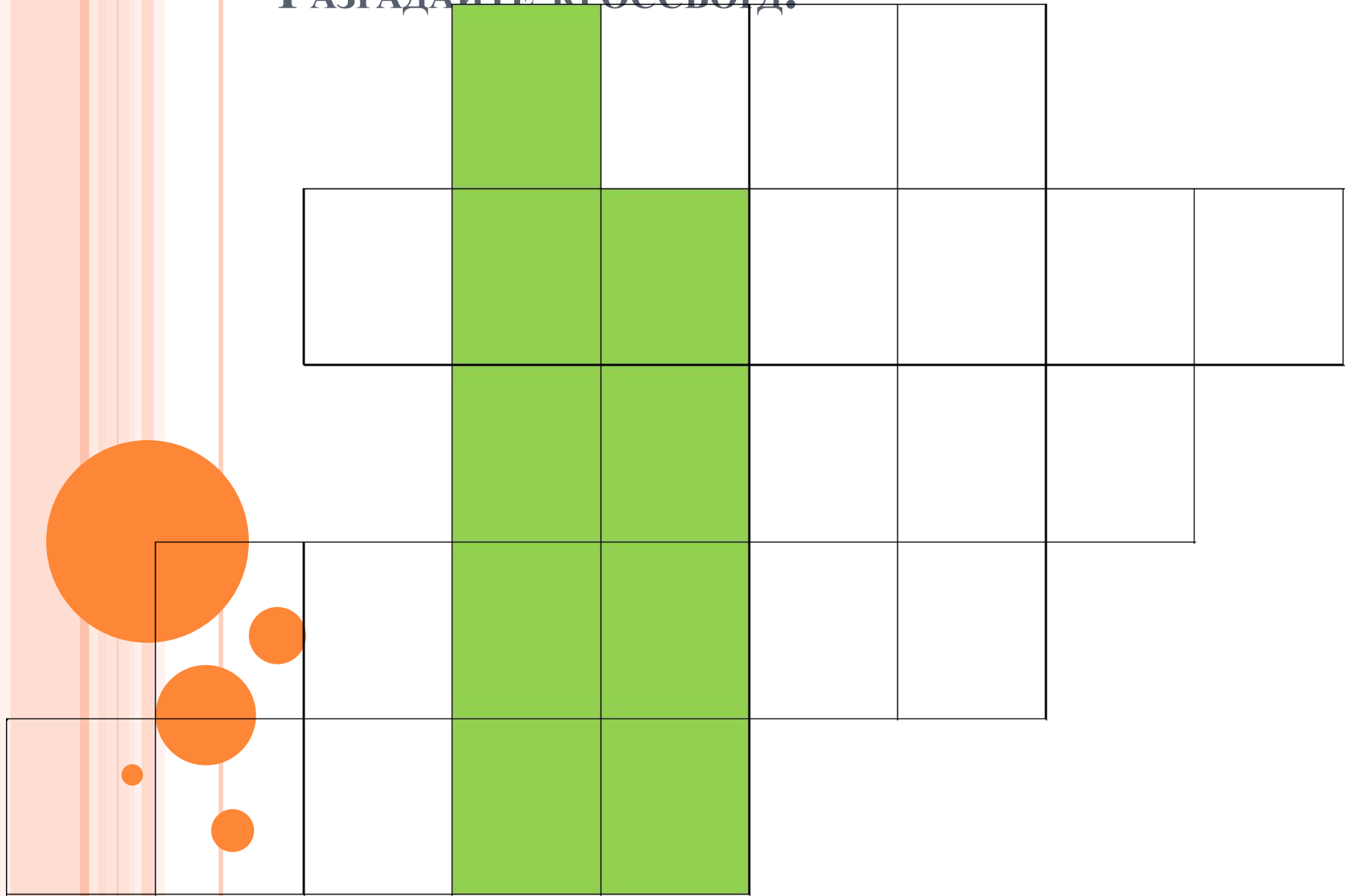
-Запишите к слову СНЕГИРЬ 3 глагола
(снегирь что делает?)

-Запишите со словом СНЕГИРЬ
предложение из 4 слов.


-Запишите к слову СНЕГИРЬ синоним.



РАЗГАДАЙТЕ КРОССВОРД:




1. Густой непроходимый лес





2. ЯГОДЫ СВАРЕННЫЕ В САХАРЕ



		ч	а	щ	а		
	в	а	р	е	н	ь	е



3. МАТЬ, ОТЕЦ И ДЕТИ ОДНИМ СЛОВОМ



		ч	а	щ	а		
	в	а	р	е	н	ь	е
		с	е	м	ь	я	



4. Томатный соус для вторых блюд



		ч	а	щ	а		
	в	а	р	е	н	ь	е
		с	е	м	ь	я	
	к	е	т	ч	у	п	



**5. ПРОДОЛЖИТЕ СТРОЧКУ ИЗ
СТИХОТВОРЕНИЯ:
«НАША МАША ИЗ ИТАЛИИ
БЫСТРО КРУТИТ ОБРУЧ НА**



		ч	а	щ	а		
	в	а	р	е	н	ь	е
		с	е	м	ь	я	
	к	е	т	ч	у	п	
т	а	л	и	и			



-КАКАЯ ТЕМА УРОКА?

-Сегодня на уроки мы обобщим наши знания о изученных частях речи.

-С какими частями речи вы уже знакомы?

-имя существительное

-имя прилагательное

-глагол

-имя числительное

КЛАСС ДЕЛИТСЯ НА 4 ГРУППЫ.

КАЖДАЯ ГРУППА ВЫБИРАЕТ ЧАСТЬ РЕЧИ О КОТОРОЙ БУДЕТ СОБИРАТЬ МАТЕРИАЛ ПО ПЛАНУ:

1. ЧТО ОБОЗНАЧАЕТ.


2. НА КАКИЕ ВОПРОСЫ ОТВЕЧАЕТ.

3. ЧЕМ ЯВЛЯЕТСЯ В ПРЕДЛОЖЕНИИ.

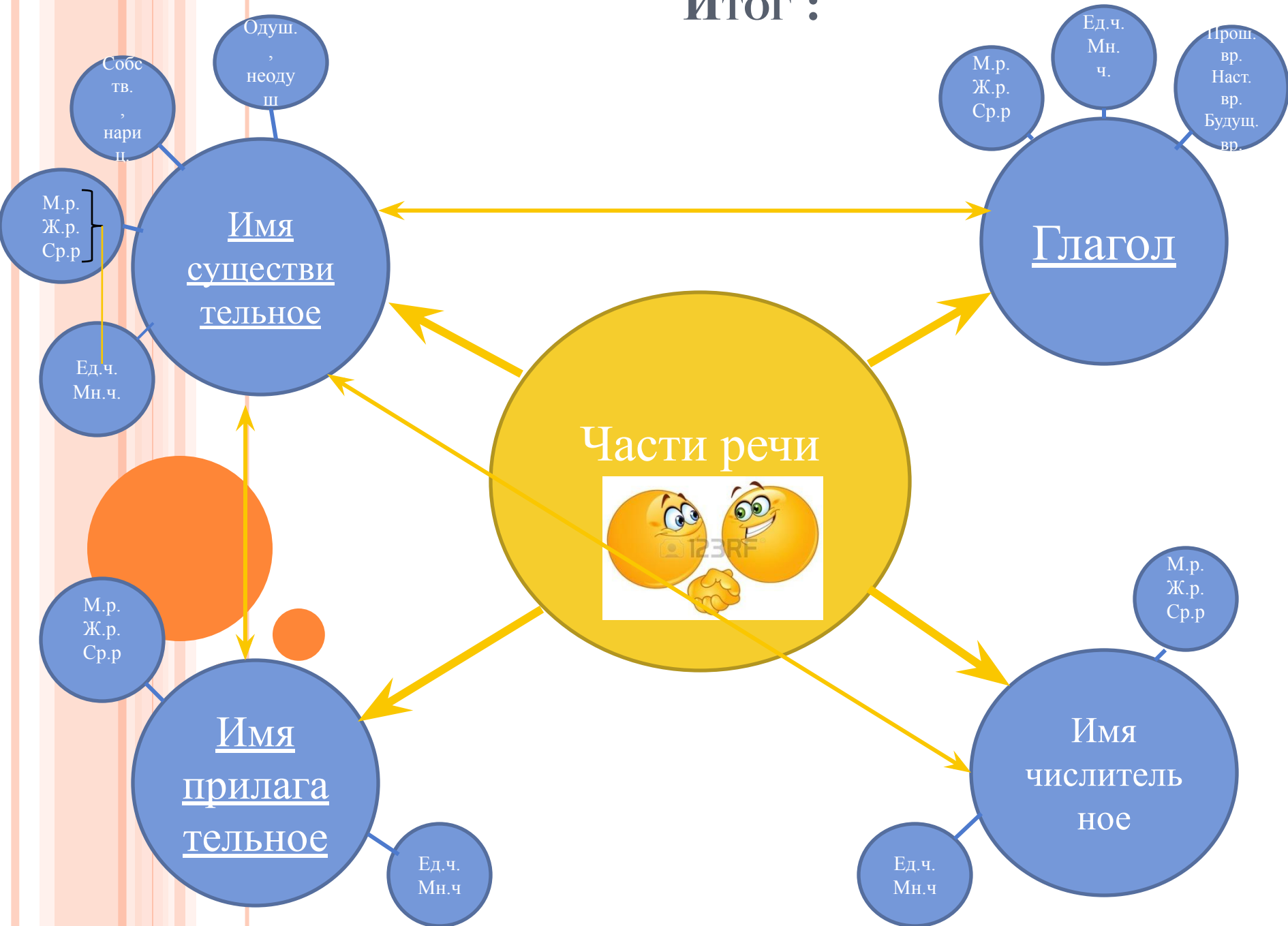
4. ПРИЗНАКИ:

- ИЗМЕНЯЕТСЯ ЛИ ПО РОДАМ;**
- ИЗМЕНЯЕТСЯ ЛИ ПО ЧИСЛАМ.**





Итог :



МОЛОДЦЫ

