

# Морфологические нормы



ПОДГОТОВКА К ЕГЭ

# Морфологические нормы. Что это такое?

- **Морфологические нормы** – это правила образования слов разных частей речи.
- **Сравни:**

## Правильно:

бухгалтеры  
слезай  
красивее  
  
три студентки

## Неправильно:

бухгалтера  
слазь  
красивше или более  
красивее  
трое студенток

# Типология заданий



- **Укажите ошибку в образовании формы слова:**
  - 1) лягте на пол;
  - 2) самый красивейший;
  - 3) пара носков;
  - 4) пятисот лет.
- **Укажите номер предложения, в котором есть действительное причастие (деепричастие, подчинительный союз и т.п.).**
- **Укажите правильную морфологическую характеристику слова *ясно* из предложения:**
  - 1) краткое прилагательное;
  - 2) глагол;
  - 3) краткое причастие;
  - 4) наречие.

# Типология заданий



- Из предложения (предложений) выпишите краткое причастие (прилагательное в превосходной степени, все наречия, частицы, производные предлоги, притяжательные местоимения и т.п.).
- Из предложения (предложений) выпишите причастие, перешедшее в имя существительное.
- Укажите номер предложения, в котором местоимение употреблено в функции частицы.

# Следует повторить следующие темы:



- I. Род имен существительных.
- II. Формообразование имен существительных и прилагательных.
- III. Склонение и особенности сочетаемости имен числительных.
- IV. Функциональные омонимы. Разграничение функциональных омонимов.

# Морфологические нормы. Части речи.

## самостоятельные

- Имя существительное
- Имя прилагательное
- Имя числительное
- Местоимение
- Глагол
- Наречие

## служебные

- Предлог
- Частица
- Союз

**Каждая часть речи имеет определённый набор грамматических форм и грамматических категорий. Поэтому, чтобы правильно образовать нужную форму слова, необходимо установить его принадлежность к части речи.**




Особенности  
употребления  
имён  
существительных



Употребление  
форм  
рода

- Все существительные, за незначительным исключением, относятся к одному из трёх родов: дом, страна, село.
- Трудности при определении рода имён существительных возникают
  1. при определении рода таких существительных, как *толь, тюль, шампунь*;
  2. при определении рода несклоняемых существительных (собственных и нарицательных);
  3. при определении рода существительных, являющихся наименованиями лиц по профессии, должности.



Род  
несклоняемых  
существитель-  
ных  
иноязычного  
происхождения


- К мужскому роду относятся  
существительные, являющиеся:
  1. наименованием лиц мужского пола:  
атташе, кутюрье, денди;
  2. названиями животных: пони, кенгуру,  
шимпанзе, исключения: цеце (ж.р.),  
колибри (ж.р.):
  3. существительное *кофе*.
- К женскому роду относятся:
  1. существительные, обозначающие лиц  
женского пола: леди, мадам, фрау.
- К среднему роду относятся :  
существительные-названия предметов:  
пальто, кино, меню, такси.




# Род имён существительных



- Род имён собственных и некоторых нарицательных существительных определяется по общему наименованию: Тбилиси (**город**) – м.р., Миссисипи (**река**) – ж.р., Онтарио (**озеро**) – ср.р.
- Род сложносокращённых слов определяется по роду ведущего слова: РОО – районный **отдел** образования (м.р.).
- Род имён существительных, являющихся наименованиями лиц по профессии:
  1. менеджер Елисеев – менеджер Елисеева;
  2. певец-певица, студент-студентка;
  3. секретарь Иванова, инженер Родионова.



Употребление  
форм числа  
имён  
существительных



- Большинство существительных в русском языке способно иметь формы единственного и множественного числа: стол – столы.
- Существительные мужского рода, оканчивающиеся на согласный, в именительном падеже множественного числа имеют, как правило, имеют окончания –И(-ЬІ): юристы, ключи, заводы.
- Однако целый ряд подобных существительных в именительном падеже множественного числа оканчивается на ударное –А (-Я): дома, вечера.

# Запомните



Окончание -Ы (-И) имеют слова:

аптекари	лекари	ораторы	сваты
библиотекари	инструкторы	приговоры	секторы
бункеры	кондукторы	рапорты	слесари
бухгалтеры	конструкторы	ревизоры	торты
выборы	консулы	редакторы	фронты
договоры	лекторы	режиссёры	шофёры
инженеры	офицеры	ректоры	штурманы

# Запомните



Окончание -А (-Я) имеют слова:

<b>адреса</b>	<b>(но во веки веков)</b>	<b>директора</b>	<b>жемчуга</b>
<b>бока</b>	<b>векселя</b>	<b>доктора</b>	<b>жернова</b>
<b>века</b>	<b>мастера</b>	<b>желоба</b>	<b>сторожа</b>
<b>катера</b>	<b>номера</b>	<b>паспорта</b>	<b>тенора</b>
<b>кителя</b>	<b>округа</b>	<b>повара</b>	<b>фельдшера</b>
<b>колокола</b>	<b>ордера</b>	<b>погребя</b>	<b>хутора</b>
<b>корма</b>	<b>отпуска</b>	<b>поезда</b>	<b>шелка</b>
<b>кузова</b>	<b>паруса</b>	<b>профессора</b>	<b>закрома</b>
<b>купола</b>		<b>сорта</b>	<b>штемпеля</b>

# Употребление падежных форм имён существительных

Особые трудности возникают при образовании форм родительного падежа множественного числа существительных

## Существительные мужского рода

**Пара ботинок, валенок, погон, сапог, чулок**

**Купить** ананасов, апельсинов, мандаринов, персиков, баклажанов, помидоров, томатов.

**Несколько** ампер, аршин, герц, микрон, ватт, вольт, ом, рентген.

**Жить среди** англичан, армян, башкир, болгар, бурят, грузин, турок, лезгин, мордвин, осетин, румын, татар, туркмен, цыган.

**Отряд** гусар, драгун, партизан, солдат.

**Пара носков**

**Несколько** гектаров, граммов, килограммов, километров, метров, ньютон, центнеров.

**Жить среди** бедуинов, калмыков, киргизов, монголов, негров, таджиков, узбеков, якутов.

**Отряд** гардемаринов, минёров, сапёров.

## Существительные женского рода

Несколько басен, барж, вафель,  
свадеб, сплетен, цапель, нянь,  
простынь, туфель

Несколько долей, кеглей,  
пригоршней, свечей (но игра  
стоит свеч)

## Существительные среднего рода

нет блюдец, полотенец, яблок

нет коленей

## Существительные, которые употребляются только во множественном числе

нет нападков, потёмков, будней,  
заморозков

нет граблей, сумерек,  
лохмотьев, яслей

# Особенности употребления имён прилагательных



## **ОБРАЗОВАНИЕ И УПОТРЕБЛЕНИЕ СТЕПЕНЕЙ СРАВНЕНИЯ ПРИЛАГАТЕЛЬНЫХ**

# Способы образования сравнительной степени прилагательных

## Простая форма

- Образуется
  - при помощи суффикса –ЕЕ (-ЕЙ): красив**ее** – красив**ей**;
  - при помощи суффикса –Е: высокий – выш**е**, дорогой – дорож**е**;
  - при помощи суффикса –ШЕ: тонкий – тонь**ше**;
  - от других основ: хороший – **лучше**.

## Сложная (составная) форма

- Образуется путём прибавления к прилагательному слов **более** или **менее**:  
более сильный, более красивый, менее значительный, менее чёткий.



# Превосходная степень

## Простая форма

- Образуется
  - при помощи суффиксов – ЕЙШ (-АЙШ): красив**ейший**, высоч**айший**;
  - при помощи суффикса –Ш: выс**ший**, низ**ший**;
  - иногда к названным суффиксам добавляется приставка НАИ-: **наивысочайший**;
  - от других основ: хороший – **лучший**

## Сложная (составная) форма

- Образуется
  - прибавлением к прилагательному слов **самый, наиболее, наименее**: самый красивый, наиболее сильный;
  - прибавлением к простой сравнительной степени прилагательного слов **всех, всего**: всех милее, всего красивее



## Следует ПОМНИТЬ

- Недопустимо соединение в одной конструкции простой и сложной форм сравнительной и превосходной степени: **более интереснее, самый строжайший, более хуже.**
- Исключением является несколько конструкций, закрепивших сочетание слова самый с формой превосходной степени прилагательного:  
**самое ближайшее (время),  
самый кратчайший (путь),  
самым теснейшим (образом).**
- Из вариантных форм кратких прилагательных на **-ЕН** и на **-ЕНЕН** в современном литературном языке чаще употребляются формы на **-ЕН**. Например: безнравствен, бессмыслен, бесчувствен, болезнен, двусмыслен, естествен, искусствен, легкомыслен, медлен, могуществен, мужествен, невежествен, свойствен и др.

# Особенности употребления имён числительных



**СКЛОНЕНИЕ КОЛИЧЕСТВЕННЫХ  
ЧИСЛИТЕЛЬНЫХ  
И  
УПОТРЕБЛЕНИЕ СОБИРАТЕЛЬНЫХ  
ЧИСЛИТЕЛЬНЫХ**

**Имя числительное** – часть речи, в которую входят слова, обозначающие число, количество предметов или порядок предметов при счёте и отвечающие на вопросы **сколько? который?**

### Количественные

-обозначают количество предметов: пять тысяч  
шестьдесят два;

-различают

- 1) **целые** (десять, сто),
- 2) **дробные** (две пятых, пять целых семь сотых),
- 3) **собирательные** (двое, пятеро)

### Порядковые

- числительные, обозначающие порядок при счёте:

**первый, десятый, сто  
шестидесятый**

# 1. В склонении количественных числительных от 50 до 80 и от 200 до 900 склоняются обе части

Падеж	50-80	200-400	500-900
И.п.	пятьдесят	двести	пятьсот
Р.п.	пятидесятиИ	двухсот	пятисот
Д.п.	пятидесятиИ	двумстам	пятистам
В.п.	пятьдесят	двести	пятьсот
Т.п.	пятьюдесятьюЮ	двумястамиИ	пятьюстамиИ
П.п.	о пятидесятиИ	о двухстах	о пятистах

## 2. Числительные 40, 90, 100 имеют две падежные формы

падеж	40	90	100
И.п. В.п.	сорок	девяносто	сто
Р.п. Д.п. Т.п. П.п.	сорока	девяноста	ста

3. Слово **тысяча** склоняется как существительное женского рода на –Я (типа **няня**); слова **миллион** и **миллиард** склоняются как существительные мужского рода на согласный ( типа **дом**)

## 4. При склонении составных количественных числительных изменяются все слова, из которых они состоят

<b>падеж</b>	<b>7495</b>
И.п	<b>Семь тысяч четыреста девяносто пять</b>
Р.п.	<b>Семи тысяч четырёмсот девяноста пяти</b>
Д.п.	<b>Семи тысячам четырёмстам девяноста пяти</b>
В.п.	<b>Семь тысяч четыреста девяносто пять</b>
Т.п.	<b>Семью тысячами четырьмястами девяноста пятью</b>
П.п.	<b>О семи тысячах четырёмстах девяноста пяти</b>

**5. Числительные полтора, полтора́ста имеют две падежные формы – полтора, полтора́ста и полутора, полутора́ста.**

**6. Порядковые числительные склоняются, как и прилагательные, изменяются по падежам, числам и родам: седьмой вагон, пятое место. В составных порядковых числительных склоняется только последнее числительное**



<b>падеж</b>	<b>1912 год</b>
<b>И.п.</b>	<b>Тысяча девятьсот двенадцатый год</b>
<b>Р.п.</b>	<b>Тысяча девятьсот двенадцатого года</b>
<b>Д.п.</b>	<b>Тысяча девятьсот двенадцатому году</b>
<b>В.п.</b>	<b>Тысяча девятьсот двенадцатый год</b>
<b>Т.п.</b>	<b>Тысяча девятьсот двенадцатым годом</b>
<b>П.п.</b>	<b>(О) Тысяча девятьсот двенадцатом годе</b>





Следует  
запомнить

- При указании даты после порядкового числительного название месяца ставится в родительном падеже:  
**к первому сентября,  
перед двенадцатым декабря,  
восьмым марта.**