



**ИМЯ  
ПРИЛАГАТЕЛЬНОЕ**

**Космическое путешествие в  
галактику**

**«Имя прилагательное»**

**«Морфологический разбор  
имени прилагательного»**











**Имя**

# прилагательное

качественные

относительные

притяжательные

**Число**

Единственное

Множественное

Краткая или полная форма (у качественных)

**Степень сравнения** (у качественных)

Превосходная составная

**Падеж**

И

Р

Д

В

Т

П

Мужской

**Род**

Женский

Средний

Сравнительная простая

Сравнительная составная

Превосходная простая

# Признаки имени прилагательного

## Постоянные признаки:

Разряд по значению (качественное, относительное, притяжательное)

## Непостоянные признаки:

- 1) у качественных: а) степень сравнения, б) краткая и полная форма;
- 2) У всех прилагательных: а) падеж, б) число, в) род(в ед. числе).



# Морфологический разбор имени прилагательного

Небесная (лазурь) –  
прил. лазурь (какая?)  
небесная.

II. Н.ф. – небесный.



Пост. признаки –

Относит

непост. признаки – в им  
пад., ед. ч., ж. р.

III. Лазурь (какая?) небесная.

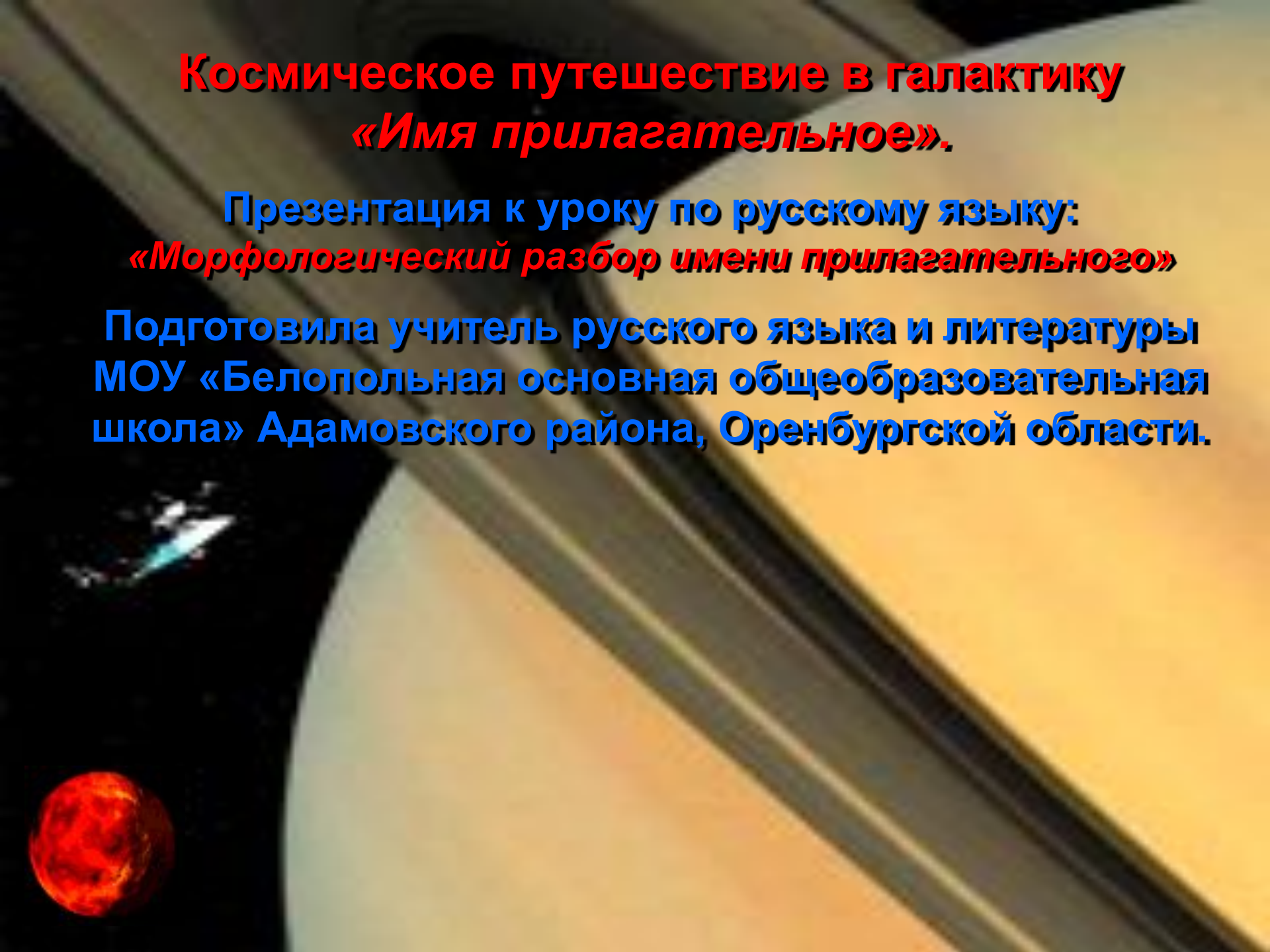




Назовите несколько признаков, которые  
дадут определение имени  
**Счастливого пути!**  
пришельца с нового  
планетария.





The background of the slide is a space-themed illustration. It features a large, curved horizon of a planet in shades of yellow and orange, suggesting a sunrise or sunset. In the upper left, a small, sleek spaceship with a blue and white color scheme is shown in flight. In the lower left corner, there is a bright red, textured sphere, possibly representing a planet or a moon. The overall scene is set against a dark, starry space background.

# **Космическое путешествие в галактику «Имя прилагательное».**

**Презентация к уроку по русскому языку:  
«Морфологический разбор имени прилагательного»**

**Подготовила учитель русского языка и литературы  
МОУ «Белопольная основная общеобразовательная  
школа» Адамовского района, Оренбургской области.**



# Использованная литература:

- Сайт «Фестиваль педагогических идей «Открытый урок»

