



Моя первая книга АЗБУЧКА




Подготовила:
Ринкевич Е. 2Б класс
Руководитель:
Ситдикова С. Р.

Цель:

- Разработать и создать творческий продукт - рукописную книгу «Азбука»


Задачи:

- Ознакомиться с историей создания первой азбуки;
- Подготовить материал - основу азбуки;
- Продумать оформление книги.




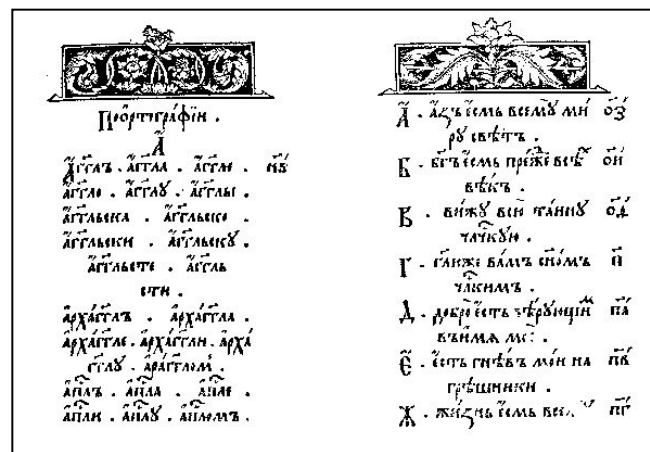
История Азбуки

- В старину буквы вырезали на деревянных дощечках, а писали в тетрадах из бересты.



История Азбуки

- Затем появились рукописные азбуки, которые содержали непонятные тексты молитв.



История Азбуки

- Позже азбуку стали оформлять рисунками и поучительными текстами.




У Груши не было куклы, она взяла сена, свила из сена жгут, и это была её кукла; звала она её Маша. Она взяла эту Машу на руки. "Спи, Маша! Спи, дочка! Бай, баю, бай, баю!"




История Азбуки

И Азбуки стали выглядеть так...



Как я создавала Азбуку



**Подобрала стихи,
загадки, пословицы
и поговорки**



Стихи для
некоторых букв
сочинила сама



Я Я



Я азбуку писала,
И в ней я рисовала.
Ох, как же я устаю
Во время каникул
я отдохну, встретим
ся в новом учебном
году!



Придумала и
нарисовала
картинки для
каждой буквы



Оформила каждую страничку Азбуки



М М



Мы - красавицы Матрёш-
ки - разноцветные одёжки.
Раз - Матрёна. Два - Манд-
ша. Мила - три. Четыре -
Мама. Маргарита - это
пять. нас не трудно со-
считать.



Н Н

Тяжело в окошко -
Ходит чёрная кошка.
(Ночь)



Обложку для Азбуки я захотела
сделать красочной и интересной





