

# ДЕЛЕНИЕ СЛОВ НА СЛОГИ И ДЛЯ ПЕРЕНОСА

**Мультимедийные плакаты  
для учащихся 1 класса**

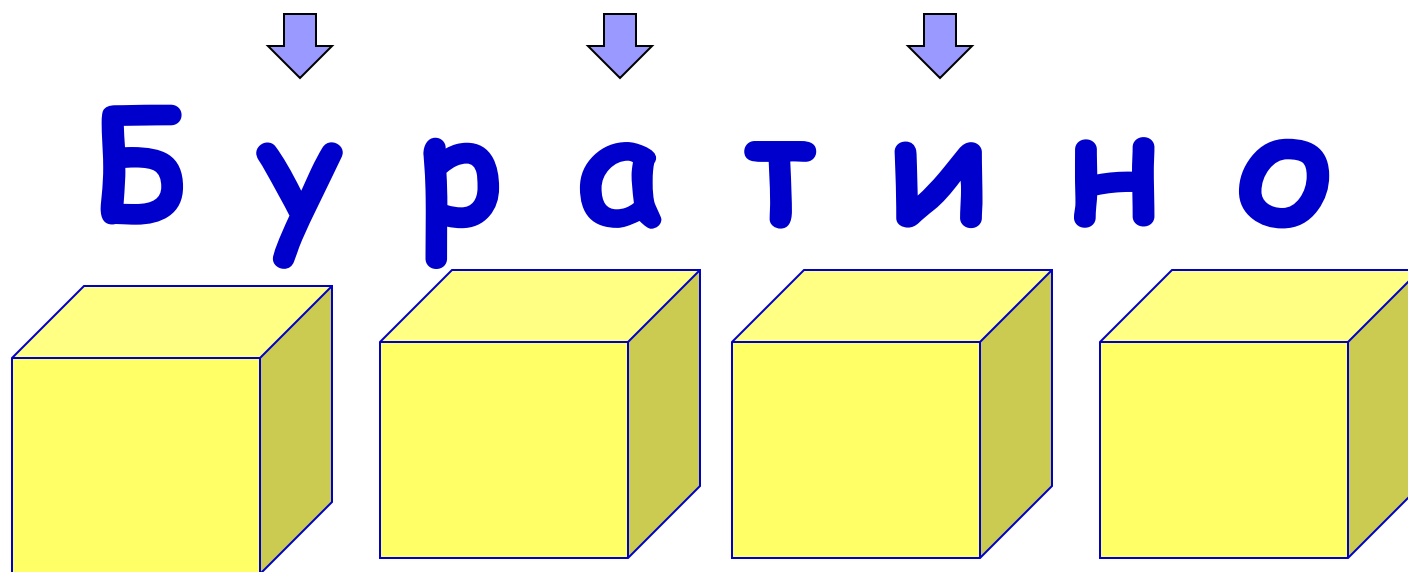
# СОДЕРЖАНИЕ

## Делим слово

БУРАТИНО <i>общий случай</i>	на слоги	для переноса
МАЛЬВИНА	на слоги	для переноса
ЧИПОЛЛИНО	на слоги	для переноса
НЕЗНАЙКА	на слоги	для переноса
ЕМЕЛЯ	на слоги	для переноса

# РАЗДЕЛИЛИ СЛОВО НА СЛОГИ

НАЧ  
АТЬ



Что узнали?

С л о в о «Б У  
Р А Т И Н О»  
на слоги  
делится ТАК:

Бу|ра|ти|но



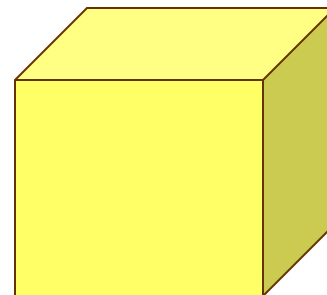
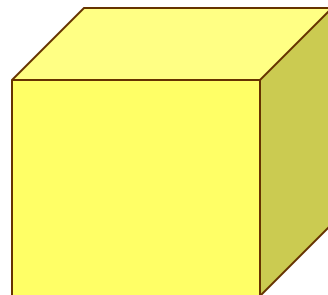
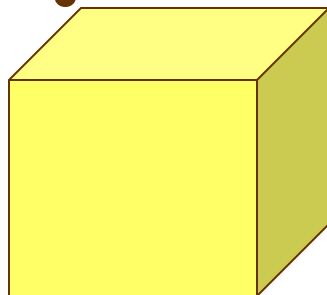
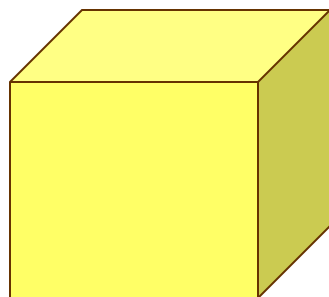
делим для переноса

в меню

РАЗДЕЛИМ СЛОВО ДЛЯ ПЕРЕНОСА

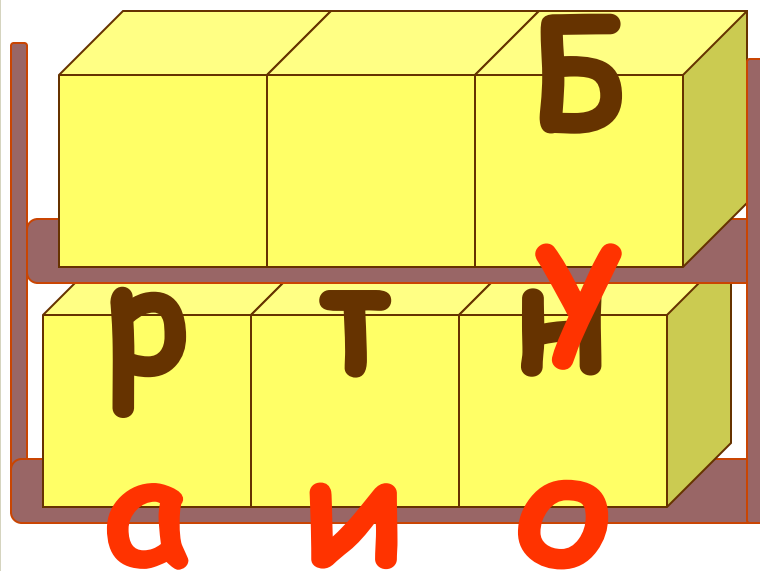
НАЧАТЬ

Б у р а т и н о



далее

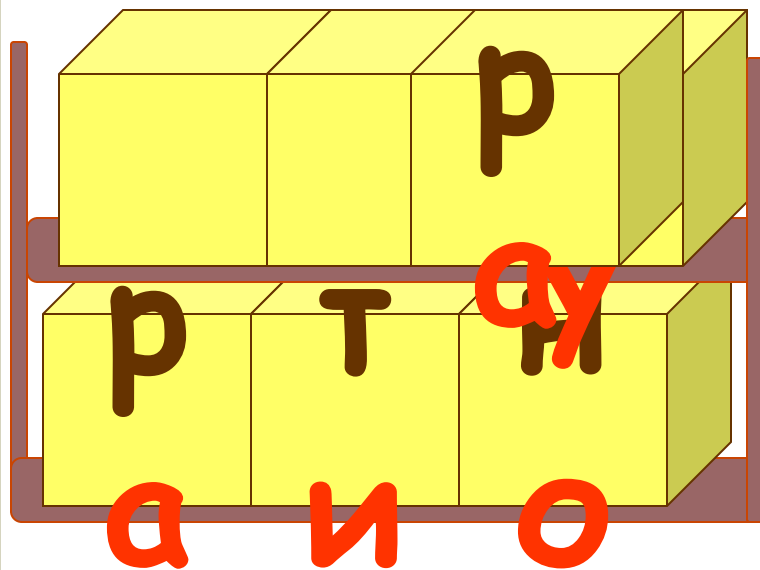
# ДЕЛИМ СЛОВО ДЛЯ ПЕРЕНОСА



Бу-ратино

далее

# ДЕЛИМ СЛОВО ДЛЯ ПЕРЕНОСА

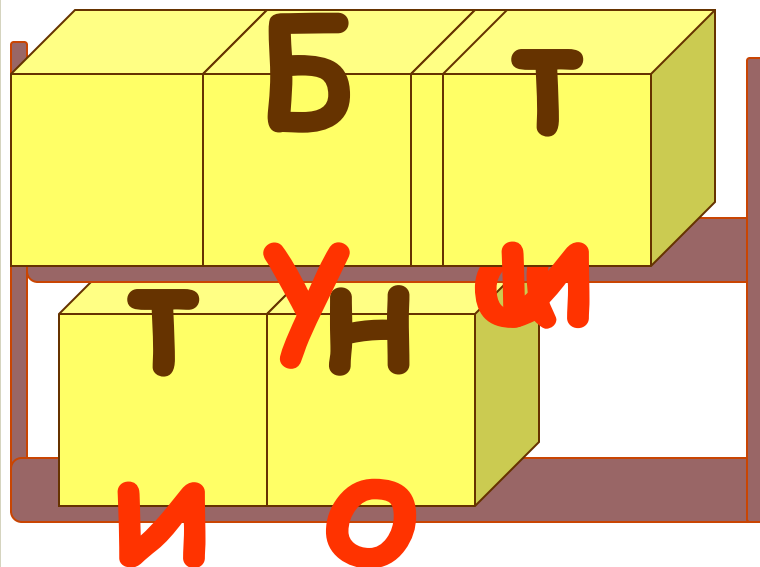


Бу-ратино

Бура-тино

далее

РАЗДЕЛИЛИ  
ДЕТИМ СЛОВО ДЛЯ ПЕРЕНОСА  
СЛОВО



Бу-ратино  
Бура-тино  
Бурати-но

Что  
узнали?



РАТИНО»  
с одной строки  
на другую  
можно перенести



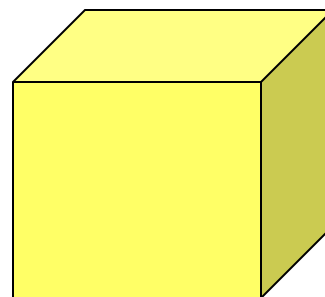
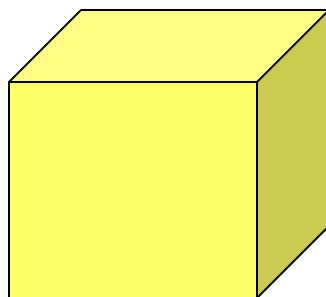
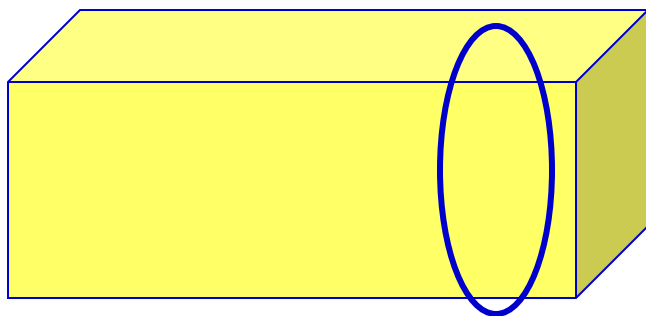
В МЕНЮ

# РАЗДЕЛИЛИ СЛОВО НА СЛОГИ

НАЧ  
АТЬ



М а л ь в и н а



Что  
узнали?

С л о в о «М А  
Л Ь В И Н А»  
на слоги  
делится ТАК:

М а л ь † в и † н а



делим для переноса

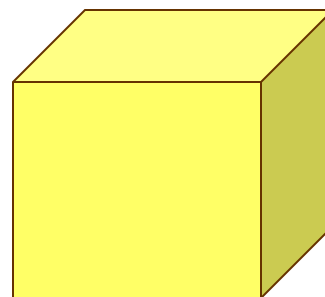
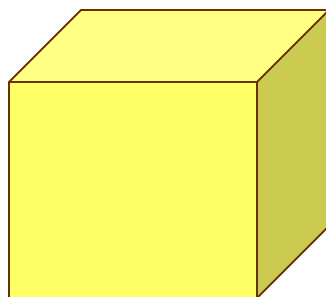
в меню

РАЗДЕЛИТЬ  
ДЕТЯМ СЛОВО ДЛЯ ПЕРЕНОСА  
СЛОВО

НАЧ  
АТЬ

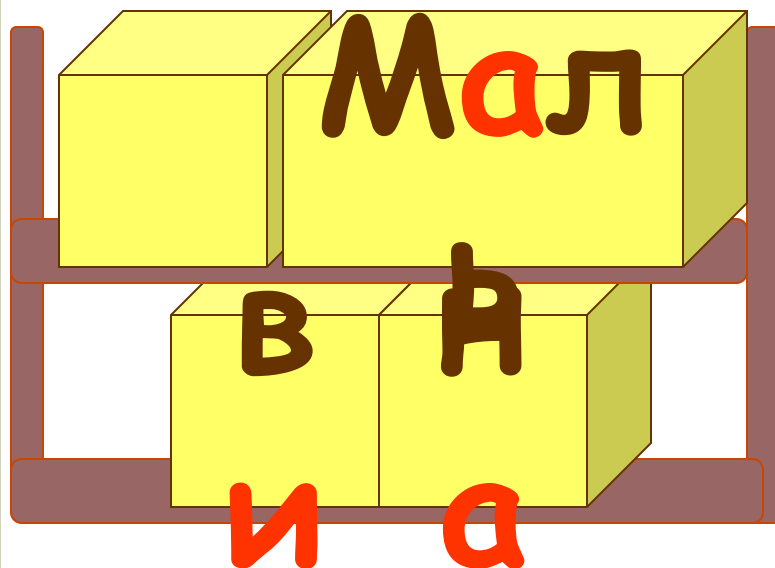


М а л ь в и н а




далее

# ДЕЛИМ СЛОВО ДЛЯ ПЕРЕНОСА



Маль

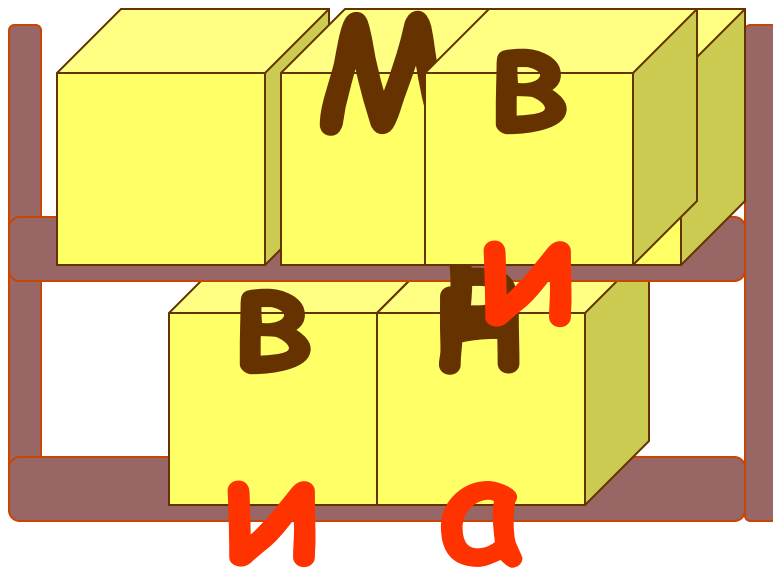
-



вина

далее

# РАЗДЕЛИЛИ СЛОВО ДЛЯ ПЕРЕНОСА



Маль  
вина  
-  
Мальви-на

Что  
узнали?

Л Ъ В И Н А»  
с одной строки  
на другую  
можно перенести

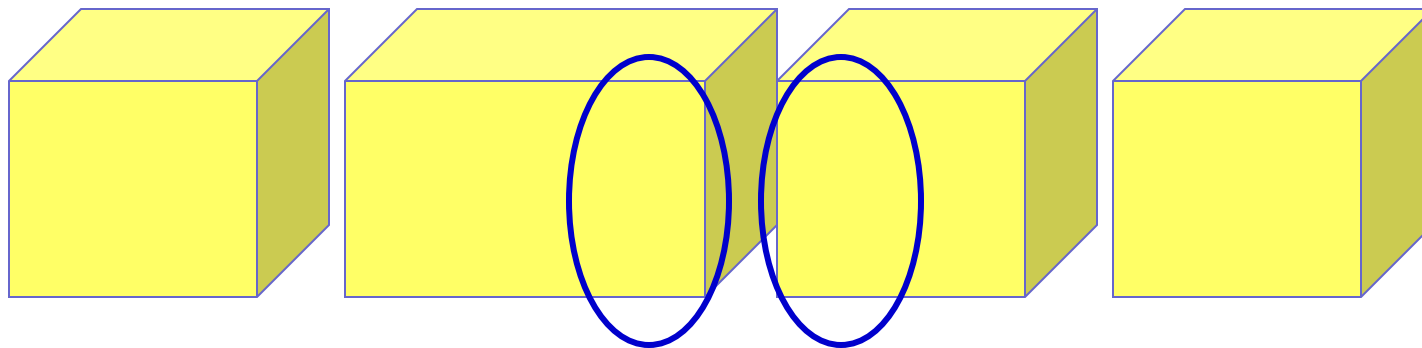


# РАЗДЕЛИЛИ СЛОВО НА СЛОГИ

НАЧ  
АТЬ



Ч и п о л л и н о



Что  
узнали?



Слово «чи-  
ПОЛЛИН  
О»

на слоги  
делится ТАК:

чи + пол + ли + но



делим для переноса

в меню

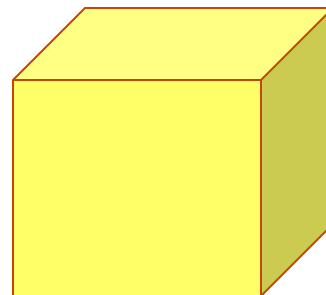
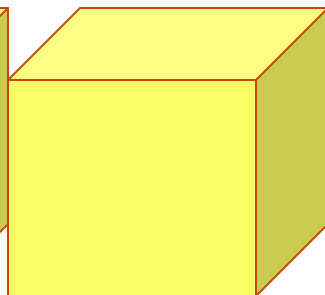

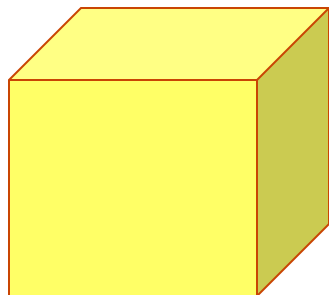
РАЗДЕЛИТЬ СЛОВО

ДЛЯ  
ПЕРЕНОСА

НАЧ  
АТЬ

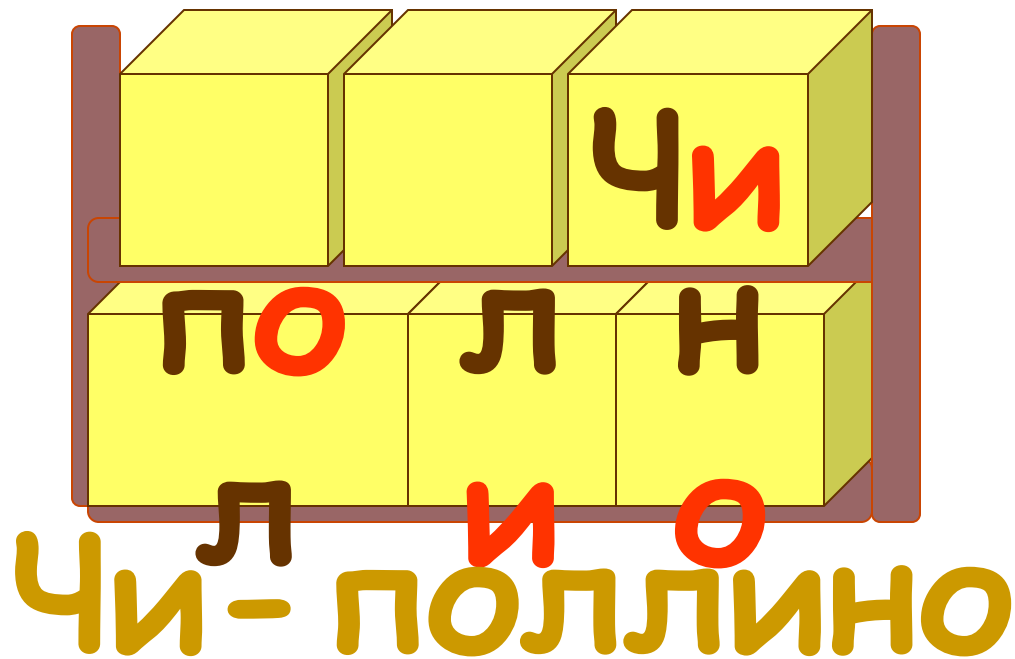


Ч и п о л л и н о



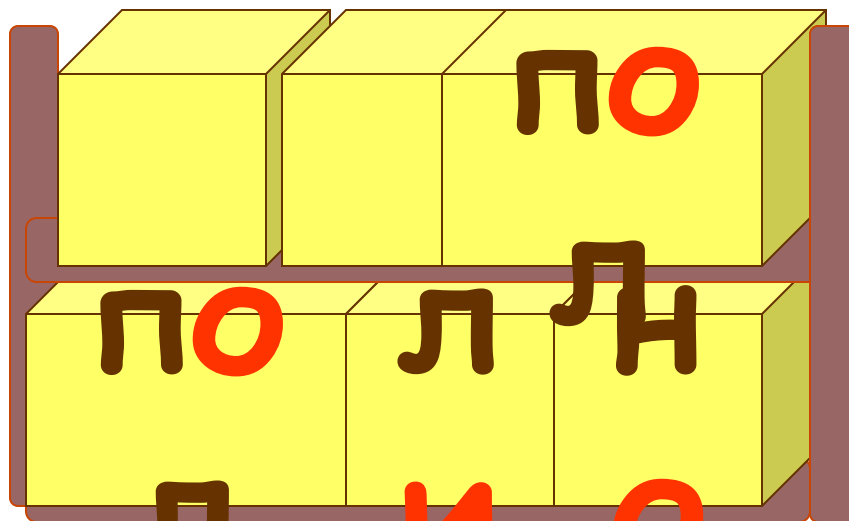
далее

# ДЕЛИМ СЛОВО ДЛЯ ПЕРЕНОСА



далее

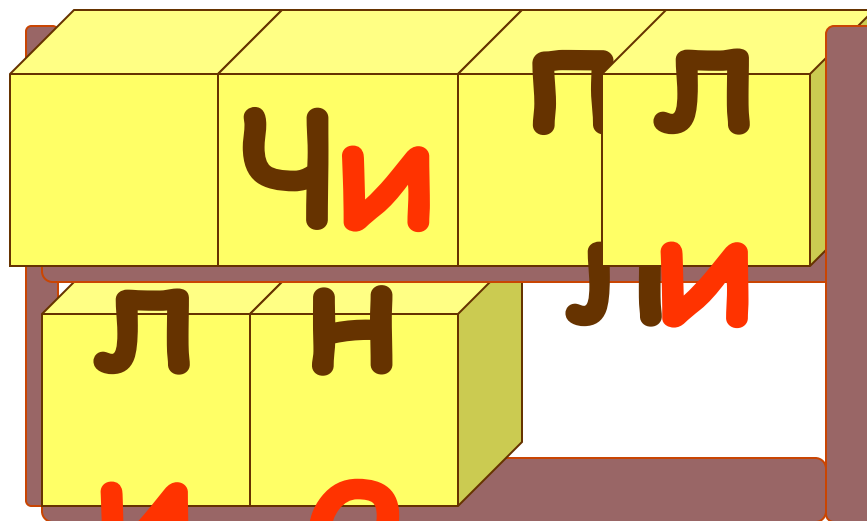
# ДЕЛИМ СЛОВО ДЛЯ ПЕРЕНОСА



Чи-полино  
Чипол-лино

далее

РАЗДЕЛИЛИ  
ДЕЛИМ СЛОВО ДЛЯ ПЕРЕНОСА  
СЛОВО



чи - поллино  
чипол - лино  
чиполли - но

Что  
узнали?

О»  
с одной строки  
на другую

можно перенести

ЧИ  
ЧИ  
ЧИ



ИНО  
И-НО  
ИНО



В МЕНЮ

СЛОВИЧКИ И  
ОЛЛИНО»  
с одной строки на  
другую можно  
перенести ТАК:



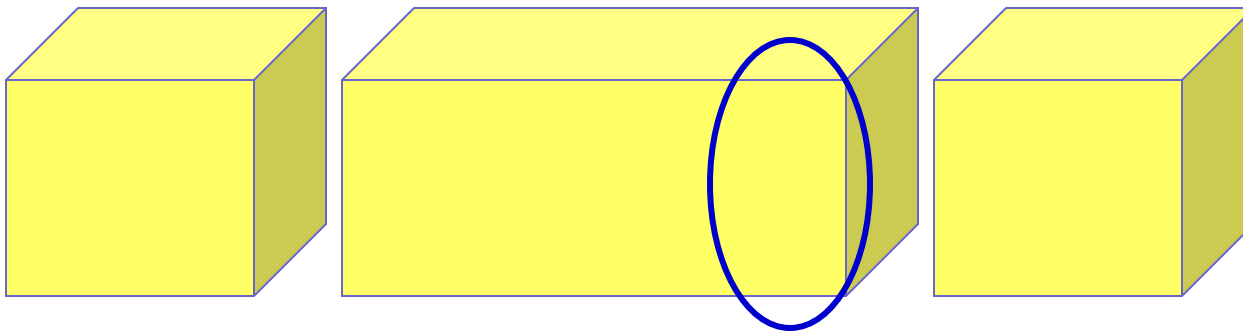
В МЕНЮ

# РАЗДЕЛИЛИ СЛОВО НА СЛОГИ

НАЧ  
АТЬ

↓                      ↓

Н е з н а й к а



Что  
узнали?



С л о в о «Н Е

З Н А Й К А»

на слоги

делится ТАК:

Не † знай † ка



делим для переноса

в меню

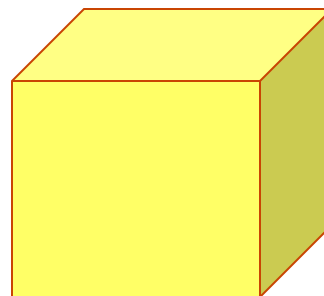
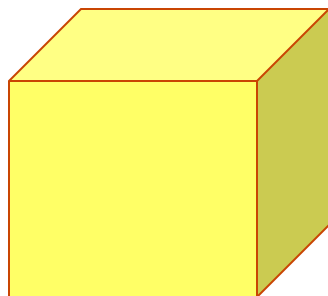
РАЗДЕЛИТЬ СЛОВО

ДЛЯ  
ПЕРЕНОСА

НАЧ  
АТЬ

↓                      ↓

Н е з н а й к а



далее

РАЗДЕЛИТЬ СЛОВО

ДЛЯ  
ПЕРЕНОСА

НАЧ  
АТЬ

↓ ↓  
Н е з н а й к а

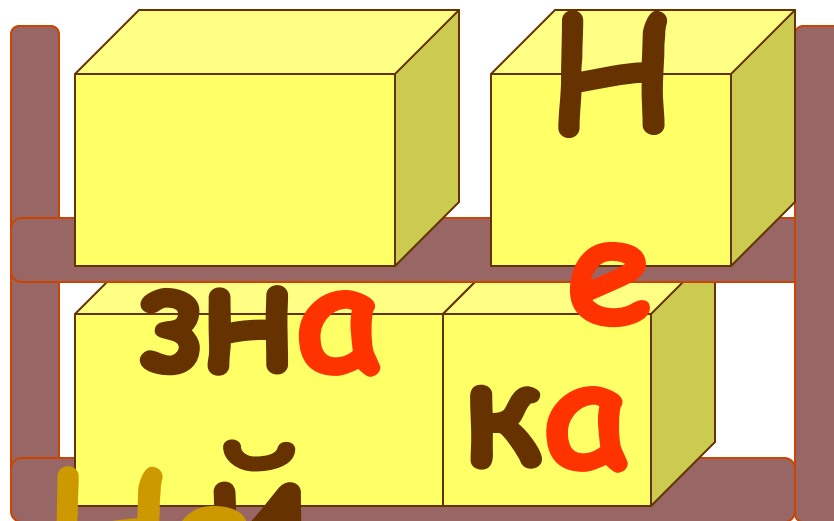
Н  
е

з н а й

к а

ДЕЛИМ СЛОВО

ДЛЯ  
ПЕРЕНОСА



Ней

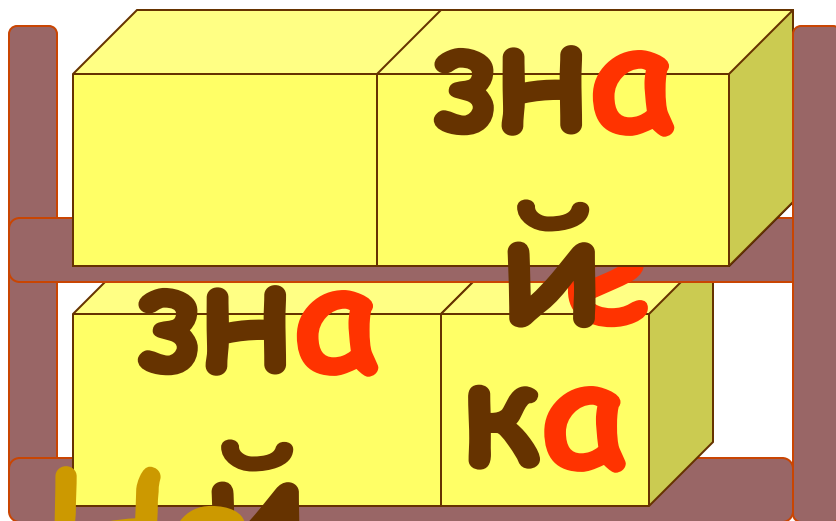
знайка

-

далее

РАЗДЕЛИЛИ  
ДЕЛИМ СЛОВО  
СЛОВО

ДЛЯ  
ПЕРЕНОСА



Ней

знайка

Незнайка

Что  
узнали?

**ЗНАЙКА»**  
с одной строки  
на другую  
**можно перенести**

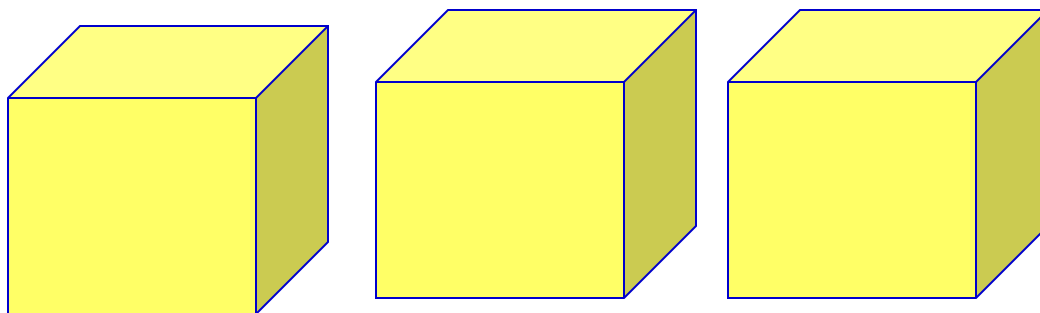


**В МЕНЮ**

# РАЗДЕЛИЛИ СЛОВО НА СЛОГИ

НАЧ  
АТЬ

↓ ↓  
Е м е л я



Что  
узнали?

С л о в о «Е М

Е Л Я»

на слоги

делится ТАК:

Е † ме † ля



делим для переноса

в меню

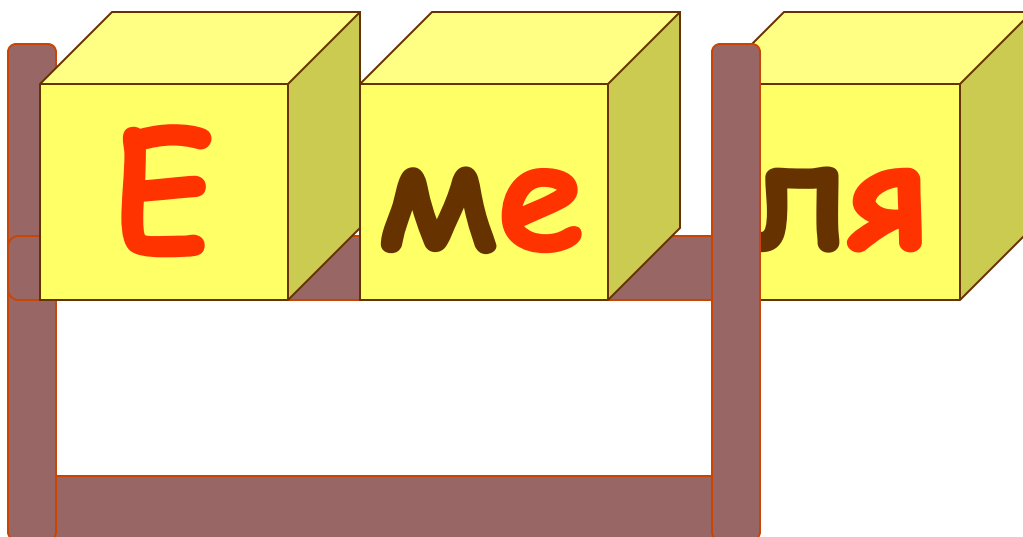


РАЗДЕЛИЛИ  
РАЗДЕЛИТЬ СЛОВО  
СЛОВО

ДЛЯ  
ПЕРЕНОСА

НАЧ  
АТЬ

↓ ↓  
Е м е л я



Что  
узнали?

Слово «Е М Е Л Я»  
с одной строки на другую можно перенести  
ТОЛЬКО ТАК:



В МЕНЮ

# Изображения

<http://images.yandex.ru/yandsearch?p=14&text=%D0%95%D0%BC%D0%B5%D0%BB%D1%8F&rpt=simage> **Емеля**

[http://games-mm.ru/userfiles/Image/good/photo\\_363.jpg](http://games-mm.ru/userfiles/Image/good/photo_363.jpg) **Чиполлино**

<http://images.google.ru/images?q=%D0%B1%D1%83%D1%80%D0%B0%D1%82%D0%B8%D0%BD%D0%BE> **Мальвина**

<http://images.yandex.ru/yandsearch?p=138&text=%D0%B1%D1%83%D1%80%D0%B0%D1%82%D0%B8%D0%BD%D0%BE&isize=medium&rpt=simage> **Буратино**

[http://0lik.ru/uploads/posts/2008-04/1208009458\\_0lik.ru\\_neznayka.jpg](http://0lik.ru/uploads/posts/2008-04/1208009458_0lik.ru_neznayka.jpg) **Незнайка**

**СПАСИБО!**