

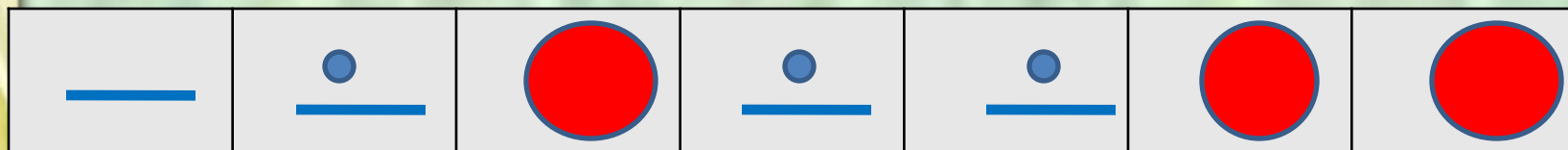

Й

Й


**Интегрированный урок обучение грамоте + письмо. 1-В класс.  
"Мягкий согласный звук [й],  
буква Й. Письмо буквы Й"**

**Учитель МОУ Куйбышевской СОШ  
Куйбышевского района  
Ростовской области  
Первая квалификационная категория  
Проценко Ирина Ивановна**

# ТРАМБА



# ТРАМВА



# Знак "Пересечение с трамвайной линией":



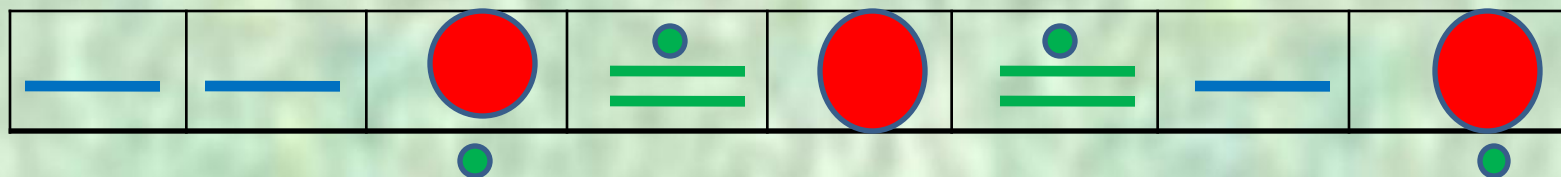
**Эй, водитель, не зевай!  
Ходит впереди трамвай.  
Ты притормози  
немножко,  
Уступи ему дорожку.**

# Обходи автобус сзади, а трамвай спереди

Говорит Сережа Наде:  
«Обойди автобус сзади!  
И при этом на трамвай  
Тапочкой не наступай!  
Мы ж с тобой учили вроде –  
Спереди трамвай обходят!  
А теперь...» Он сам не знал,  
Как обходят самосвал...



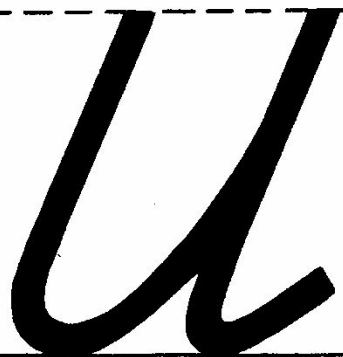
/





й

A cursive lowercase letter 'й' is shown on a set of three horizontal lines: a solid top line, a dashed middle line, and a solid bottom line. The letter starts with a small hook at the top, descends to cross the middle dashed line, loops back to the left, and then descends to cross the bottom line before curving back up to the right.



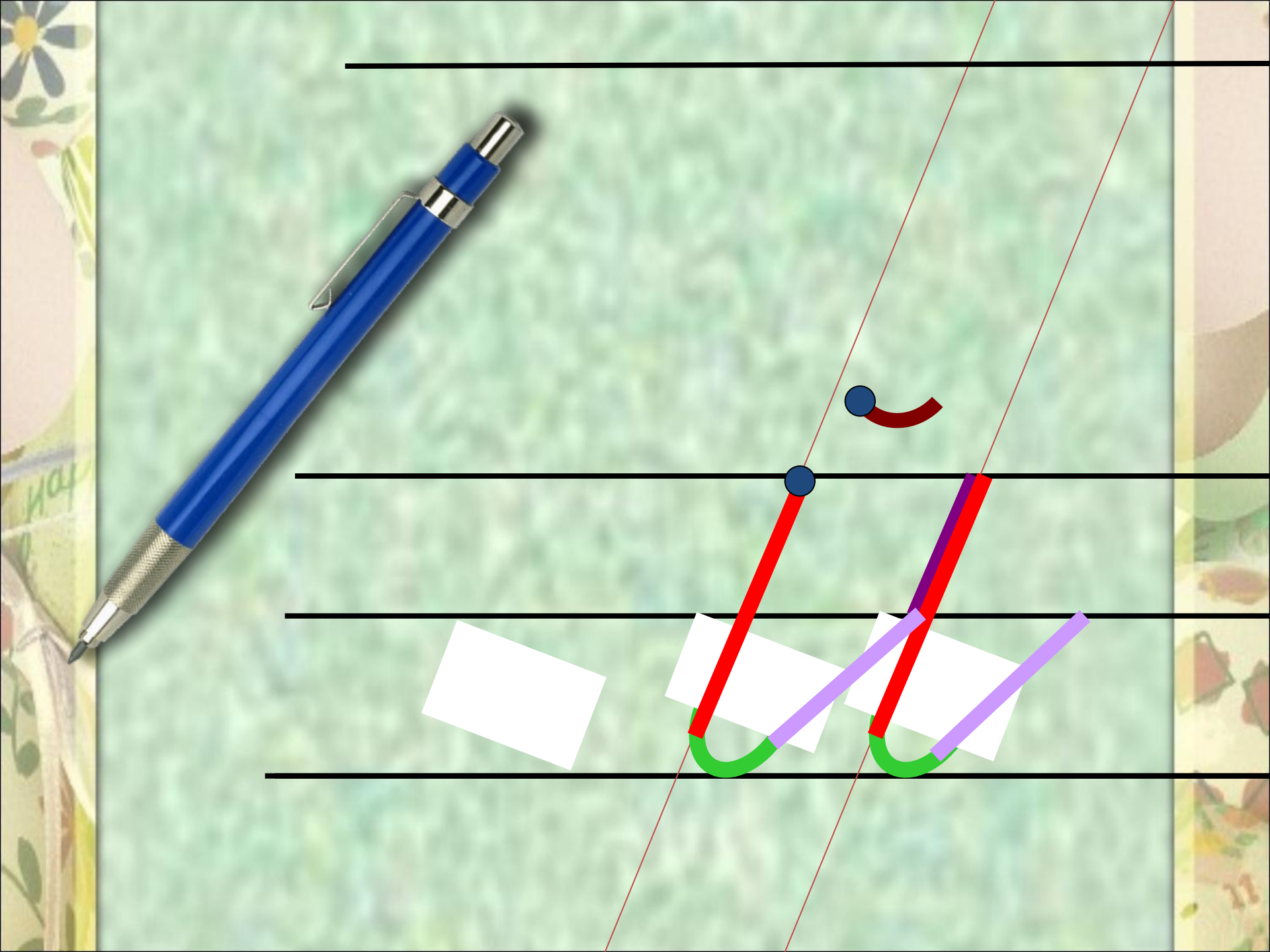
и

A cursive lowercase letter 'и' is shown on a set of three horizontal lines: a solid top line, a dashed middle line, and a solid bottom line. The letter starts with a small hook at the top, descends to cross the middle dashed line, loops back to the left, and then descends to cross the bottom line before curving back up to the right.




ИЙ

The uppercase letters 'И' and 'Й' are printed in a bold, serif font. The letter 'И' is green and the letter 'Й' is purple. Both letters have a small hook at the top. They are positioned on a white background.








# УЛЕЙ РОЙ




**ЛЕЙ**  
**ЛЕЙКА**  
**ВОРОБЕЙ**  
**СТАЙКА**



# Найди звук [И] в

сл



# Запомни!

Согласный звук [й]  
обозначается

согласной буквой й (и  
краткое)

й  
И

**Я**

узнал

запомнил

научился

удивился