

*Мягкий знак в  
конце и середине  
слова.*

1 урок.

# *Цели урока:*

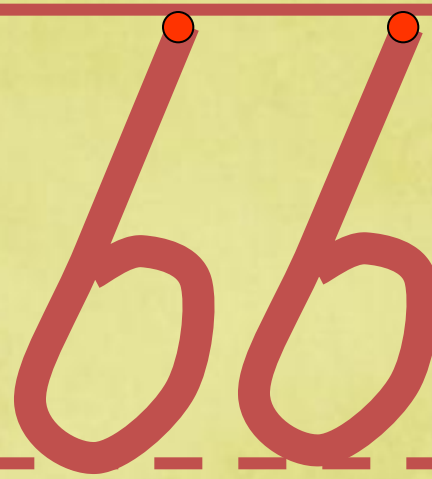
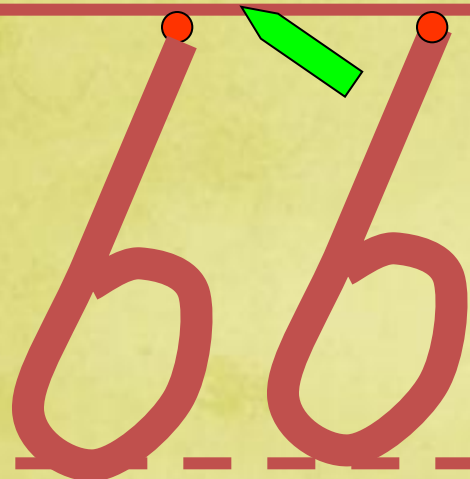
- Упражнять в написании слов с ь в конце и середине слова.
- Показать значение мягкого знака на конце слов.
- Развивать у учащихся умение проводить звуко-буквенный анализ слов.

# *Минутка чистописания.*


- Буква «р» перевернулась –
- Мягким знаком обернулась.

**Р**

# Минутка чистописания.



# Словарная работа.



# *Работа с предложением.*

7б. 6зв.

У Саши выросла  
морковь.

# *Работа мягкого знака.*

**КОНЬ - 4б.3зв.**

**ДАЛЬ - 4б.3зв.**

**ШЕСТЬ - 5б.4зв.**

**ЖАРЬ - 4б.3зв.**

*Объясни работу мягкого  
знака.*

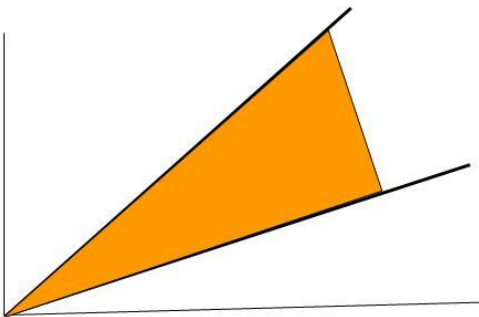
**угол**



**уголь**



**+ ь**






*Объясни работу мягкого  
знака.*

**ШЕСТИ**

**ШЕСТИ**



**+ь**



# Образуйте новые слова.

- «Спрячьте» мягкий знак в середину слова.

день - - деньки

капель - - капельки

огонь - - огоньки

пень - - пеньки

# *Доскажи словечко.*

- Он всю зиму в шубе спал,  
Лапу бурую сосал,  
А проснувшись стал реветь.  
Это зверь лесной ...



# Доскажи словечко.

- Чтобы было где писать.  
В школе нам нужна ...



# Доскажи словечко.

- Накорми его бензином,  
На копытца дай резины,  
И тогда, поднявши пыль,  
Побежит ...



# *Доскажи словечко.*

- Если всё ты будешь знать,  
То получишь в школе ...



# *Итог урока.*

- О какой букве мы говорили на уроке?
- Что нового узнали?
- Какую работу выполняет мягкий знак в середине и конце слова?

*Спасибо за работу на  
уроке!*





*Презентация выполнена  
учителем начальных  
классов ГОУ СОШ 534 города  
Москвы  
Макаровой Ириной Валерьевной*

*2011г.*