The background features a central white scroll with orange ends, partially unrolled. It is surrounded by green leaves and yellow seed pods. At the bottom corners, there are decorative green vines with leaves and water droplets.

# Наблюдение за единым написанием корней в родственных словах.

Учитель начальных классов

Брынева Елена Ивановна,

МБОУ Новобатайская СОШ №3.



[www.migranov.ru](http://www.migranov.ru)



- Повторить ...
- Закрепить умение ...
- Учиться отличать и подбирать...



***Зелена, а не луг,  
Бела, а не снег,  
Кудрява, а не  
волос.***

***Что это?***





Берёз  
а

берёзк

а  
берёзоньк

*Я родился в день дождливый  
Под берёзой молодой,  
Круглый, гладенький, красивый,  
С ножкой толстой и прямой.*

**Подберёзови  
К.**





**Берёза, берёзка, берёзонька,  
подберёзовик, берёзовый,  
березняк.**

**- Эти слова называются  
родственными.**

**- Слова, которые имеют общую часть и общее значение, называются**

**родственными.**

**-Однокоренными.**

**- Общая часть родственных слов называется корнем.**


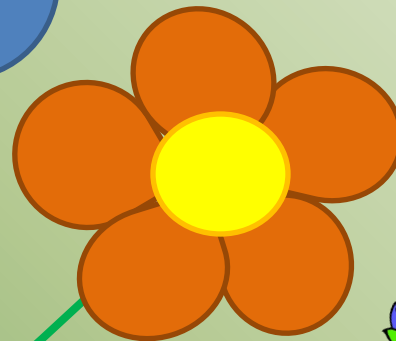

**- Корни родственных слов пишутся одинаково.**



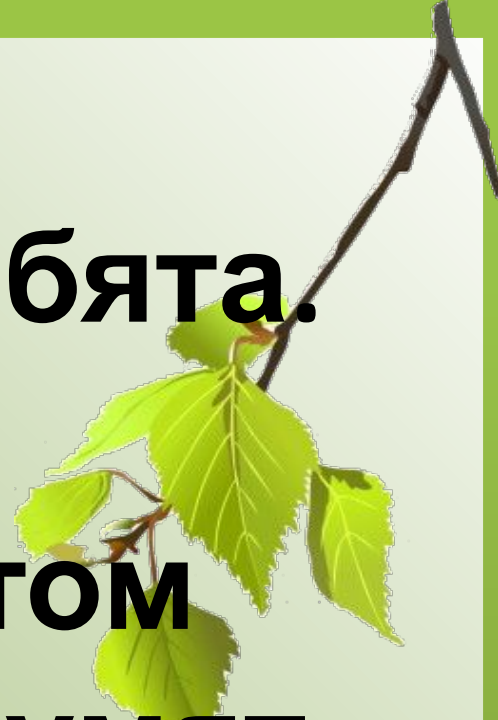




**Будьте  
здоровы!**



**В рощу приходят ребята.  
За нашим селом есть  
берёзовая роща. Летом  
берёзоньки весело шумят.  
Они собирают  
подберёзовики и поют  
песни.**





## **Роцца.**

**За нашым селом ёсць берэзавая  
роцца. Летом берэзонькі  
весело шумяць. В роццу прыходзяць  
рэбята. Они сабіраюць  
падберэзовікі і поюць песні.**

Составление предложений.



С братом мы пошли в лес на  
лесной опушке встретили  
лесника он охраняет лес от  
вредителей.

**Лес, лесной,**

**лесника**

Волк

Волчонок, волчище,

Зая волчий.

Зайчонок, зайчишка,



ЛЧ

# физминут ка

*Есть в лесу три*

*пенечки –*

*ёлочки на елях*

*яблочки – птички*

*впосуна ёлочках –*

*роса.*

**- Что можете сказать про е и**





**- Корень считают одним и тем же, а слова родственными, если е и ё заменяют друг друга.**

# Оцените свою работу на занятии



Всё понял.  
Всё понравилось



Не всё понял.  
Всё понравилось



Не всё понял.  
Ничего не понравилось



A decorative banner with a white, wavy, ribbon-like center. The banner is surrounded by green birch leaves and yellow catkins. The background is a light green gradient.

**Спасибо за  
внимание!**

# Ссылки на источники

- <http://stat19.privet.ru/lr/0d0a0232432ce1eda520ce4bb2097ed3>
- [http://img-fotki.yandex.ru/get/6110/114282386.36/0\\_8f335\\_4aeff2ef\\_XL](http://img-fotki.yandex.ru/get/6110/114282386.36/0_8f335_4aeff2ef_XL)
- [http://img-fotki.yandex.ru/get/6622/121088187.344/0\\_839ab\\_d35115cf\\_XL](http://img-fotki.yandex.ru/get/6622/121088187.344/0_839ab_d35115cf_XL)
- [http://www.grafamania.net/vector/vectro\\_icons/250902-vektorny-klipart-bright-green-nature-icons.html](http://www.grafamania.net/vector/vectro_icons/250902-vektorny-klipart-bright-green-nature-icons.html)
- [http://www.zemoka.ru/izhs/novyve\\_berezki.html](http://www.zemoka.ru/izhs/novyve_berezki.html)
- [http://dation.3dn.ru/news/listvennye\\_i\\_khvoynye\\_derevia/2013-07-27-133](http://dation.3dn.ru/news/listvennye_i_khvoynye_derevia/2013-07-27-133)
- <http://ru.depositphotos.com/7231357/stock-illustration-Ornament-with-leaves.html>

