




Презентация к уроку русского языка.  
2 класс УМК ПНШ

Тема:

«Написание разделительных Ь и Ъ знаков»




МОУ СШ №2 П.Селижарово  
Учитель начальных классов:  
Барсукова Наталья Васильевна





# Тема урока: «Написание разделительных Ъ и Ь знаков»

Ъ Ь





# Проверка.

Жила-была ворона  
И съела червяка.  
Прошу у вас прощенья,  
Что песня коротка.

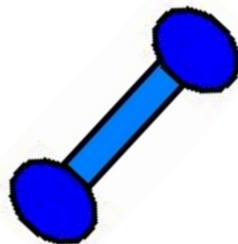
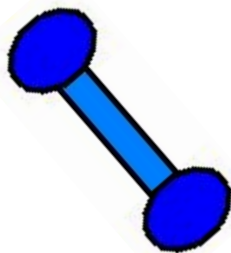
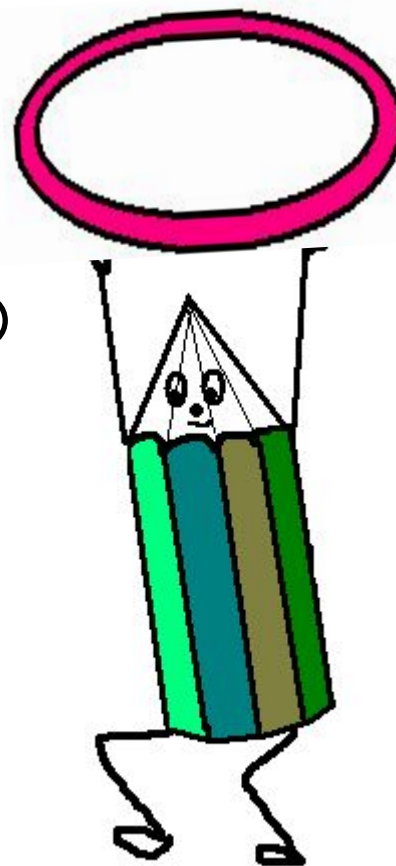
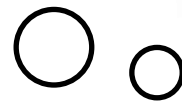


# Физкультминутка для глаз





**Пришло  
время  
отдохнуть!**





Айва —  
листопадный кустарник,  
не превышающий 3 м  
в высоту.



Плод — почти шаровидное яблоко жёлтого  
цвета около 4 см в диаметре со множеством  
коричневых семян. Съедобен.






**Халва́** - десерт восточного происхождения, изготавливаемый из сахара и орехов или семян.





разделительный

Ь



е

ё

и

я

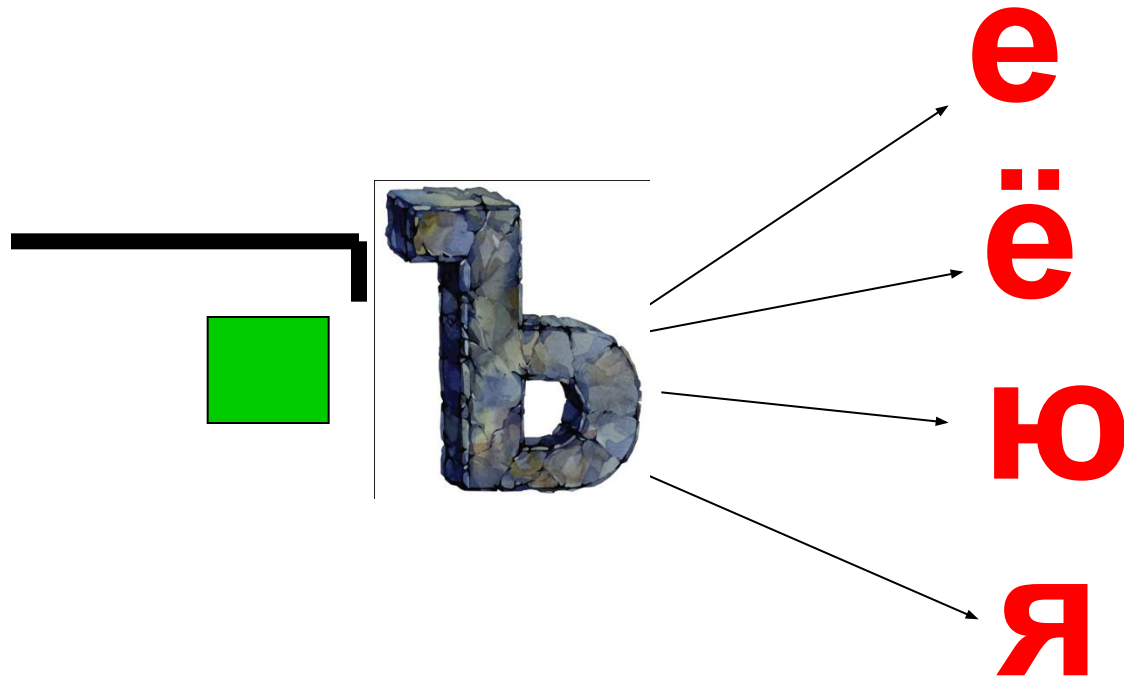
ю







# разделительный Ъ






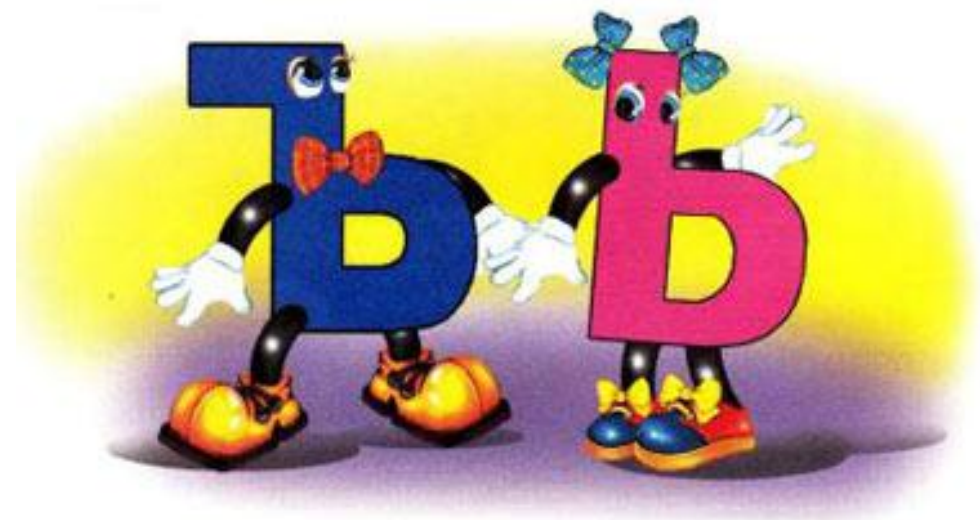
# Рефлексия

1. Что удалось на уроке?
2. Что больше всего понравилось?
3. Чьим успехам смогли бы порадоваться?
4. За что можете себя похвалить?
5. Что было самым трудным?





Ъ ъ





# МОЛОДЦЫ!

Урок наш окончен,  
И выполнен план.  
Спасибо, ребята,  
Огромное вам.  
За то, что упорно,  
Усердно трудились.  
И знания ваши  
Нам всем пригодились.





## Используемые материалы:

Н.В.Лободина Система уроков по учебнику Н.А. Чураковой. Русский язык. 2 класс. Волгоград. 2013г.

Н.А.Чуракова. Учебник «Русский язык» 2 класс, 3 часть. Москва Академкнига/Учебник 2012г.

## Интернет ресурсы:

[https://yandex.ru/images/search?img\\_url=http](https://yandex.ru/images/search?img_url=http)

<https://yandex.ru/images/search?text>

