




# Раздельное написание НЕ с деепричастиями

Цель урока: познакомиться с правилом правописания *не* с деепричастиями, формировать навык правописания *не* с деепричастиями в сопоставлении с причастиями и глаголами



# Проверка домашнего задания



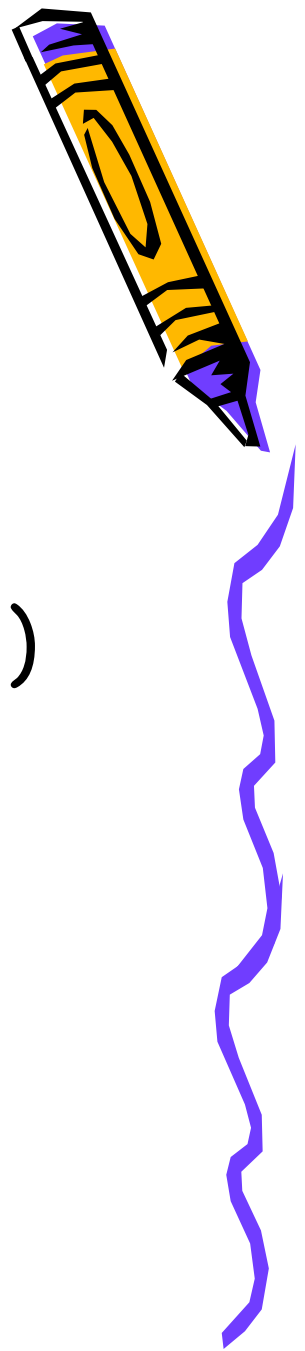
1. Найдите в упр. 169 предложение, соответствующее такой схеме:
2. В каком еще предложении встречаются два деепричастных оборота, соединенных союзом и?
3. Назовите деепричастные обороты и одиночные деепричастия во втором и четвертом предложениях.



- . Повторение изученного и знакомство с новым материалом.
- Как пишется не с глаголами?
- Когда не с глаголами пишется слитно?
  
- Так же пишется не деепричастиями.




- . Тренировочные упражнения.
- 1) Выполните упр. 170.
- 2) В каком примере не пишется слитно?
- 1) (не) сея; 2) (не) вступившись; 3) (не) поняв; 4) (не) навидя.



- 1. Выпишите из упр. 172 деепричастия с не.
- 2. Запишите пятое предложение, расставляя знаки препинания.  
*Вдруг дед вышел на середину комнаты, встал на колени и*
- *(не) устояв ткнулся вперед, коснувшись рукою пола.*
- — Составьте схему этого предложения.



- Самостоятельная работа: упр. 171
- 1. Запишите предложение, раскрывая скобки и расставляя знаки препинания:
- 1 вариант  
третье;
- 2 вариант  
четвертое.



- Задание на дом:
- § 28, упр. 173.



- **Обобщение**

- 1) с какой орфограммой мы сегодня познакомились?
- 2) как пишется НЕ с деепричастиями?

