





РУССКИЙ ЯЗЫК

Тема урока: «Неопределенная форма глагола»



2 класс



**Если ты его отточишь,
Нарисуешь всё, что
хочешь!**

**Солнце, море, горы,
пляж –**

Кто же это?



Проверка домашнего задания



ПРОВЕРЬ



Что сделал? – наступил, уселся.


Что сделали? – легли, почернели, заснули, завертелись.

Действия одного или многих предметов называет каждое слово?

Интересная часть речи
В русском языке живет:
Кто что делает, расскажет;
Чертит, пишет иль поет.
Может плакать и смеяться,
Или забивает гол.
Начинает удивляться -
Растолкует всё...Кто?

Глагол.



- 
- **Что такое глагол?**
 - **Что обозначают глаголы?**
 - **На какие вопросы отвечают глаголы?**


Чистописание



Словарная работа







**у дома –
что? - дом
от мамы
кто? - мама**

Глагол имеет начальную форму, её ещё называют **неопределённой формой**.

Глагол в **неопределённой форме** отвечает на вопросы **что делать?** или **что сделать?**

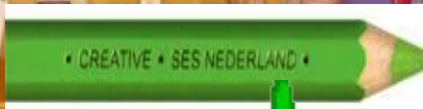

Глаголы в неопределённой форме оканчиваются на **-ТЬ, -ТИ, -ЧЬ**.



Из группы слов выпишите только глаголы в неопределённой форме.

**Гулять, прогулка, прогулочный,
прогулять,
нагуляться.**





Образуйте от данных глаголов неопределённую форму.

1 в. Писал, рисовал, лечил.

2 в. Стоял, копал, ловил.



Работа по учебнику

С.28-29, упр. 44



1 уровень

-Вместо точек вставьте глаголы.

1 ряд. Лучше хорошо ..., чем ...
хорошо.

(поступал, говорил)

2 ряд. Умение ... дорожке золота.

(работал)

2 уровень
3 ряд. Не стыдно ..., когда нечего

-Составьте предложения, подчеркните
(молчал, сказал)
глаголы.

Лиса (жить) в норе. Машина (возить) груз.



Что узнали нового?



Задание на дом:

с. 30, упр. 45



- **пишет**
- **учить**
- **петь**
- **наступи
л**
- **читать**
- **играть**
- **летают**
- **видеть**
- **рисует**

Поиграй со мною!





М О Л О Д Ц Ы !






Использован материал книг:

Русский язык. 2 кл Л.М. Зеленина, Т. Е. Хохлова. Москва
«-Просвещение» 2009 в 2 частях

Русский язык. Комментарии к урокам. 2 кл. 2009

Дидактический материал 2 кл. Л. М. Зеленина, Т. Е. Хохлова 2010

Физкультминутка – презентация Галкиной.

A decorative header at the top of the page features a row of books in various colors (red, blue, yellow) and two lit candles in ornate holders. The background of the slide is a light beige color with a repeating pattern of small, faint floral or geometric motifs.

Автор презентации:
учитель начальных классов МОУ «СОШ №1»
г.Валуйки Белгородской области
Григоревская Г.Д.