

Незнайка грамота.

Олимпиада по логопедии
для учащихся 1 классов.

Разработана логопедом
Добровольской Н. А.



Незнайка выучил грамоту и научился читать и писать. И теперь он приготовил много разных заданий для вас.

- Кто испытанья
все пройдет –
тот смело во
второй класс
перейдет!



Разминка. Вспомнить « Песенку – алфавит »:





Ц Ш Э Я
Ч Щ Ю





І. Знатоки звуків і букв.




1. Записати слова, розділити їх на слоги, поставити ударення, скласти схему слів:



2. Составьте слово по первым буквам данных слов:



3. Запиши вторую букву каждой картинке и составь из них слово:






Молодцы!



II. Знатоки слов:



1. Записать только слова из трех слогов:



**2. Запиши все названия рисунков.
Среди них есть лишнее слово.
Выделите его, назовите оставшиеся
слова общим понятием:**



3. Подбери пару к каждой картинке:



Молодцы!



III. Знатоки предложений.

1. Составьте предложения, назвав маму и детеныша этих животных:



*2. Соберите пословицу, объясните ее
СМЫСЛ:*

**добр
ые**

дела

всегда

За

похвала.

3. Объяснить значение
выражения:

Молодцы!



Дополнительное задание:

1. Вспомнить и записать названия животных со звуком Р в любой позиции.

Индивидуальное задание:


2. Составь как можно больше слов из данных слогов:



ка



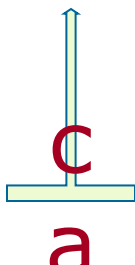
ПА
А




ЛО
О



РО



с
а



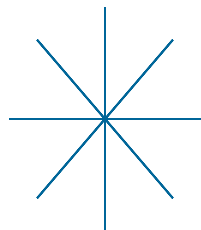
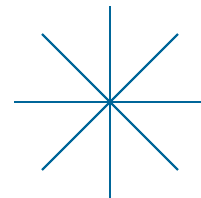
СО





КО




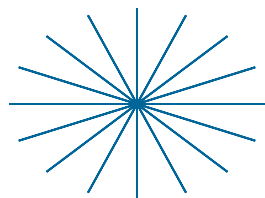
ЛЕ



МО
О



НО



ла



НА



ПЫ

Молодцы!



Подведем итоги!

