

ГБДОУ детский сад № 3 присмотра и оздоровления
Красногвардейского района


НОД по развитию речи
в подготовительной к школе группе
«У нас в гостях гномы Гога и Гена»
Педагог: Семенова Светлана Геннадьевна

Санкт-Петербург
2017



Игра « ПОЙМАЙ ЗВУК »
Камень, горка, вата, нога,
гиря, книги, кусты

Когда гномы были маленькими
они любили повторять слоги:
Га-го-гу, ги-ге-гё, агу-ага=аги,
Когда они подросли, то стали
произносить: гва-гво-гву

A dense forest of tall, moss-covered evergreen trees. The trees are covered in vibrant green moss, and the forest floor is also covered in moss and fallen needles. The lighting is soft and dappled, creating a magical atmosphere.

Гномы жили в дремучем лесу. И В вот два гнома -
Гога и Гена решили мир посмотреть и прийти к
нам в гости...

Гога и Гена





Шли они долго. Пришли в город. И подошли к
ограде нашего детского сада. И вот они у нас в
гостях. Давайте здороваемся с ними....
Давайте спросим у гномов: «Есть ли у них огород?,
Что растёт у них в огороде?»






Что растёт у них в саду?







Какие домашние животные или птицы у них есть?





Что они любят кушать?






Чем они делают грядки?



Сколько граблей?



После работы они любят играть на музыкальных инструментах...

Зимующие птицы



Снегирь



Синица



Ворона



Галка



Воробей



Сорока



Этих птиц мы можем увидеть в городе





А эти птицы живут в лесу

Физкультминутка

Грач качался в гамаке (*наклоны в сторону*).

Гуси - в волнах на реке (*наклоны вперед-назад*).

Мимо голуби летели (*покачивание руками*)

И на веточку присели (*Приседания*)

Веточка качается (*покачивание руками*)

Неплохо получается.

Гога и Гена очень любят пословицы

«Помогу, помогу, а пришло время - не могу!»

«За глупой головой и ногам плохо!»

«Нет друга - ищи, а нашел береги!»

«Не говори - не умею, а говори - научусь!»

Составление слов из разрезной
азбуки: ГОГА, ГУСИ, ГАГА, ГНОМЫ

Спасибо за внимание !