


Обобщающий урок -
путешествие в страну
«Местоимение»
русский язык, 4 класс



МОУ «Краснопахорская СОШ»
учитель начальных классов:
Кириллова С.Б.



А сейчас проверь, дружок,
Ты готов начать урок?
Всё ль на месте,
Всё ль в порядке,
Ручка, книжка и тетрадка?
Все ли правильно сидят?
Все ль внимательно глядят?
Каждый хочет получать
Только лишь отметку «5».



Вставь пропущенные слова и исправь орфографические ошибки.



- Злой тоской удручена, к муравью палзёт ~~она~~ . (И.А.Крылов)
- Как, милый петушок, псёшь ~~ты~~ громко, важно! (И.А.Крылов)
- А ~~вы~~, друзья, как ни содитесь, всё в музыканты негодитесь. (И.А.Крылов)
- Ветер, ветер, ~~ты~~ могуч, ~~ты~~ ганяешь стаи тучь. (А.С.Пушкин)

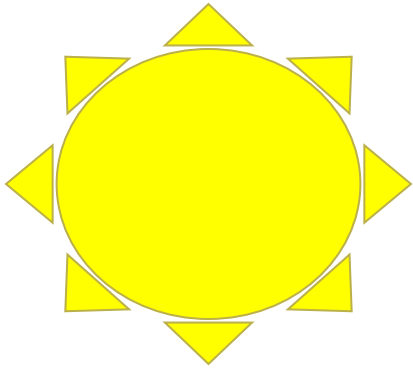


Подумай и ответь



- Что такое местоимение?
- Какую роль играют местоимения в нашей речи?
- Какие бывают местоимения?
- Что вы знаете о личных местоимениях?
- Сформулируй тему урока.





Я, ты, он, она-вместе
дружная семья.



Тема урока:

«Местоимение»






Наш девиз:

«Ничто нам не трудно, бесстрашным,
горячим сердцам молодым»



Словарная работа.




Доверие


Доверие - это уверенность в человеке, в его добросовестности.



Доверие необходимо между настоящими друзьями.


Отсутствие доверия приводит к предательству, измене и вражде.



Доверие - это уверенность в человеке, в его добросовестности. Оно необходимо между настоящими друзьями. Отсутствие его приводит к предательству, измене и вражде.







ФРИЗМИНУТКА



Помогите исправить ошибки

Вася и Петя играли во дворе.
К им подошла Маша. У её не
было подруг. Мальчики
пригласили девочку поиграть с
ими.



Проверь


Вася и Петя играли во дворе.
К **ним** подошла Маша. У **неё** не
было подруг. Мальчики
пригласили девочку поиграть с
ними.




Правило

После предлогов у
местоимений 3 лица
пишется буква «н»:

*от него, за ней, перед ними,
от них.*



Кроссворд - шарада



1.

я	м	ы
---	---	---

е

2.

с

е

м

ь

3.

т

ы

к

в

а

о

4.

я

щ

и

к

м

5.

я

б

е

д

а

н

и

е



A scenic landscape featuring a dense forest of tall evergreen trees in the background. In the middle ground, there is a lush green grassy field. In the foreground, a calm pond reflects the surrounding greenery. A small, circular rock with some green plants growing on it is visible in the water. The word "Тест" is overlaid in large red letters across the center of the image.

Тест


Тест

I вариант

1. б
2. а, г
3. б
4. а
5. в
6. а, в, е

II вариант

1. б
2. б, д
3. в
4. б
5. в
6. в, е



Итог урока



Домашнее задание



Спасибо за урок!

Успехов вам!

