

Обобщение знаний о предложении

Урок русского языка во 2 классе.

Составила учитель МОУ «СОШ №148»


г. Омска Напольских Наталья Геннадьевна

Задачи:

- Закрепить знания учащихся о предложении; формировать умение грамотно оформлять предложения на письме
- Развивать речь, орфографическую зоркость, внимание, мышление.
- Воспитывать любовь к русскому языку, трудолюбие, аккуратность.



Подумай!



- Чтобы сформулировать тему нашего урока, вы должны внимательно посмотреть на запись и расшифровать её:
- НПОРХЕБДСЛЦОЮЖРЕСНФИГЕ

Предложение



Определите сами букву, с которой будем работать на минутке чистописания. Расшифруйте запись:

5


3

1

Д

В

?



Игра « Волшебные предложения»

Коту тащат уток.

Кит на море романтик.

Словарная работа

Игра « Угадай кто это? »

Подумайте!

- *Что перепутал Незнайка? Как нужно написать правильно?*


Вдали показалась стая уток и зайцев.

У щенка Байкала на макушке весело торчат ушки и пушистый хвостик.

Он стоял и лязгал глазами.



Орфографическая минутка



Физкультминутка



Замените одним словом:

- Шестой день недели.
 - Дорога с рядами деревьев по сторонам
 - Человек, который совершает поездку
- Составьте с одним из слов предложение, выделите главные члены.*

Самостоятельная работа

- *Спишите текст, поделив его на предложения. Подчеркните главные члены. (учебник, упражнение 341)*

Проверьте!

- Маленький скворец выпал из гнезда. Никита принёс его домой. Мальчик сам выкормил птенца. Всё лето скворец жил в саду.

ИТОГ

- Что такое предложение?
- Какие правила написания предложений вы знаете?
- Какое задание понравилось?
- Какое задание было самым трудным? Лёгким?



Домашнее задание

- *Упражнение 344.*



МОЛОДЦЫ!

