



Урок по русскому языку



*Начинается урок,
Он пойдет ребятам впрок.
Постарайтесь все понять,
Учитесь тайны открывать,
Ответы полные давать,
Чтоб за работу получать
Только лишь оценку «5»!*



Каллиграфическая минутка

сСс сСс сСс сСс

сСс сСс

сад садовый

садовник



Обобщение знаний об однородных членах предложения



Что надо знать:

– признаки однородных членов предложения.

Что надо уметь:

2) уметь находить в тексте однородные члены предложения;

3) уметь правильно расставлять знаки препинания при однородных членах предложения;

4) уметь употреблять в речи однородные члены предложения.



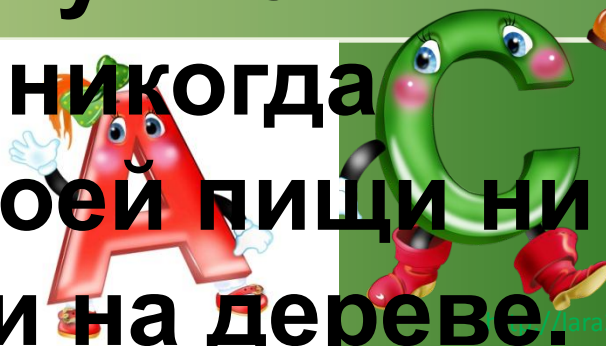
Задача 1. Назвать признаки однородных членов предложения

- Отвечают на один и тот же вопрос*
- Являются одним членом предложения*
- Относятся к одному и тому же члену предложения*
- Обычно выражены одной и той же частью речи*
- Произносятся с интонацией перечисления*



*Задача 2. Уметь находить в тексте
однородные члены предложения*

**Земля обсохла, душистые
берёзовые почки рас-
пустились. Вспахиваются поля,
вскапываются и рыхлятся
огороды. Сколько выползает на
свет божий разных червячков,
гусениц, слизней, жу-чков и
личинок! Скворец никогда
весной не ищет своей пищи ни в
воздухе на лету, ни на дереве.**




Физкультминутка
для глаз











*Задача 3. Уметь правильно расставлять
знаки препинания при однородных членах
предложения*

**Сколько выползает на
свет божий разных
червячков гусениц
слизней жучков и
личинок!**



Игра «Ловушка»

**В октябре березы, и орешник
В октябре березы и орешник
стали золотыми.**

стали золотыми.

**Листья осины не желтеют, а
краснеют.**

**День выдался ясный но
холодный.**



Соотнеси предложение со схемой

1. Золотые монетки висят на берёзе, на осине.

2. Налетел ветер, сорвал листья и закружил их в танце.


3. Солнце светит, но не греет.

4. Летом тепло, а осенью холодно.


5. Листья летят, кружатся, падают, застилают землю разноцветным ковром.

6. В осеннем лесу растут рыжики и грузди.

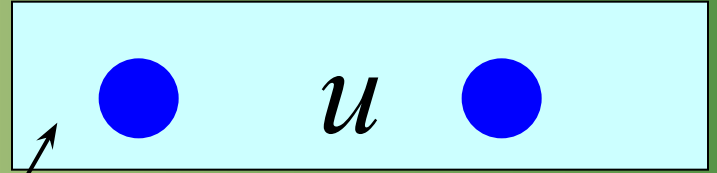
1




2



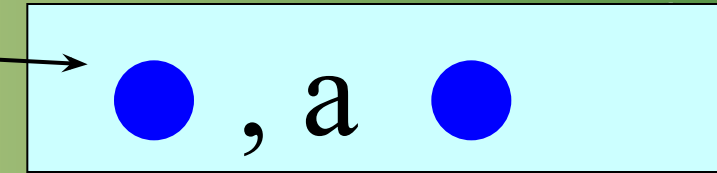
3



4




5



6



7



*Задача 4. Уметь употреблять в речи
однородные члены предложения*

Приезжайте в

гости



У нас

, нождем на

грядки

, и



Придумайте предложения

4 балла

К выделенным словам в предложении добавьте однородные члены.

1. Журавли тоскливо кричали.

2. Собрались птицы в далёкие страны.

3. Белка на зиму запасла орехи.


5 баллов

Придумайте предложения по схемам на одну определённую тему.

1. ○ , ○

2. ○ , ○ и ○

3. ○ , ○ , а ○




Знаем

Умеем

***Признаки
однородных
членов
предложения***

- 1. Находить в тексте
однородные члены
предложения***
- 2. Правильно расставлять знаки
препинания.***
- 3. Определять их
синтаксическую роль.***
- 4. Составлять схемы
предложений с однородными
членами***



Продолжи

Сегодня я узнал...

Было интересно...

Было трудно...

Я выполнял задания...

Я понял, что...

Теперь я могу...

Я приобрел...

Я почувствовал, что...

Я научился...

У меня получилось ...

Мне захотелось...



Спасибо за урок

