




МОУ СОШ №3 г.Маркса
Саратовской области
Учитель: Родичева В.И.

Урок русского языка 3 класс





У - учимся решать орфографические задачи;

Р - развиваем речь, память, навыки письма, внимание; рассуждаем;

О - открываем тайны нашего языка

К - корректируем;

Первое декабря. Классная работа.

ци

цы

**Пишите
красиво!**



Тема урока

Обозначение звука [Ы]
после звука [Ц]

Будьте
внимательны !

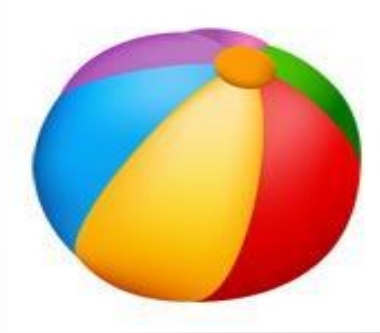


Физминутка для глаз




Клоунада












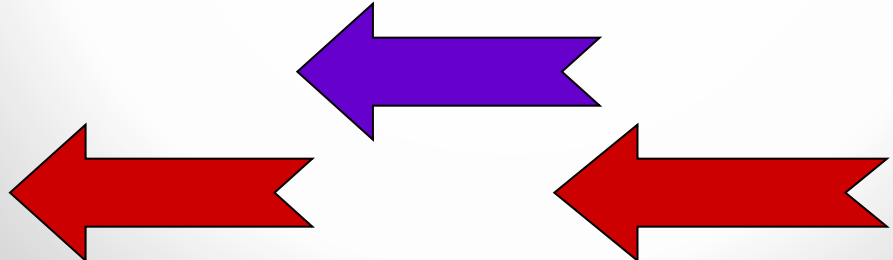


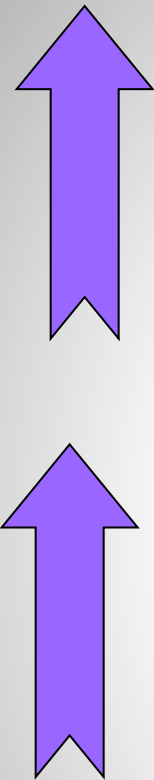










Молодцы!



**Цирк, синицы,
секция, циркуль,
скворцы, акация,
цифра, птенцы,
станция.**



Обозначение звука [Ы] после звука [Ц]

циркуль

цифра

цирк

птенцы

синицы

скворцы

секция

станция

акация

Слова - исключения

Цыган на цыпочках

подошёл

к цыплёнку и

цыкнул цыц.





1. Определи, в какой части слова орфограмма.
2. Если орфограмма в корне, проверь не является ли слово исключением или родственным ему. Если слово не исключение – пиши И, если исключение – пиши Ы.
3. Если слово на – ЦИЯ, обозначь [ы] буквой И.
4. Если орфограмма в окончании, пиши букву Ы.

Самостоятельная работа



1) Рабочая тетрадь, урок 50, у.1

2) Учебник, стр.103, у.2


шорты

чорный

шопот

шорох

цырк



щолка

страницы

редакция

шов

жёлтый



Задание на дом:уч.с.102 правило,

Р.т., урок 50, у.6- списать первые шесть строк стихотворения;

Р.т.,урок 50, у.3 – записать слова в 2 столбика.

**Урок окончен.
Молодцы!**