

# *Тринадцатое декабря. Классная работа.*

«Хочешь умным быть —  
умей знания добыть.»



**Урок русского языка  
в 4Б классе.**

**Учитель И.В. Агалакова**





A photograph of a desk setup. In the top left, there is a small glass inkwell with a dark cap and a label that includes the word 'ESSENTIENS'. Below it is a wooden pen. In the center and right, there is an open spiral-bound notebook with lined pages. The background is a light-colored wooden surface.

# Имя прилагательное



*ы и ы и*

*еое оео еое оео*


*ая яя ий ый ой ое ее ые ие*

мороз

день

погода

утро



Chat.Himki.Net





ед.ч. м.р.


морозный день

ед.ч. ж.р.

морозная погода

ед.ч. с.р.

морозное утро



# Закончи предложение

- Имена прилагательные отвечают на вопросы ... и обозначают ...

Какой?

Какая?

Какое?

Какие?

Чей?

Признак  
предмета



# Закончи предложение


- Имена прилагательные всегда связаны с ... **именами существительными**

прил. + <sup>х</sup>сущ.

<sup>х</sup>вкусное яблоко









*Над д...ревней круж...лся сн...  
жок. Со...нце уже не св...тило  
. А вокруг др...мали елочки.  
Снег осыпался с лап, а  
бездельник- ветер см...тал его  
с верхушки.*





## Работа с текстом.

**3-й уровень:** списать текст, вставляя имена прилагательные; дописать, используя картинку, 2–3 своих предложения; в первом предложении выделить грамматическую основу и надписать части речи.

**2-й уровень:** списать текст, вставляя имена прилагательные; в первом предложении выделить грамматическую основу и надписать части речи.

**1-й уровень:** списать текст, вставляя имена прилагательные, в первом предложении выделить грамматическую основу.



*Подбери и напиши как можно больше имён прилагательных к существительным  
**снег, ель, деревья** так, чтобы они называли разные признаки этого предмета.*

**снег (какой?) ...**

**ель (какая?) ...**

**деревья (какие?)...**


**Домашняя работа**



# Моя работа на уроке.





A decorative border surrounds the central text, featuring vibrant green pine branches and several colorful, glossy Easter eggs in shades of red, purple, blue, and gold. The background is a solid light blue color.

**Спасибо за  
работу!**