





Звучит мелодия песни «Школьный вальс» (муз. Д.Кабалевского, сл. Е.Долматовского).





Азбука –

к мудрости ступенька



## Задача урока:

«Обсудить роль азбуки в развитии ума человека, познакомиться со звуком [а] и буквой Аа, ролью буквы А в слого, вспомнить русские народные сказки, познакомиться с лентой букв и местом буквы А на ней, научиться писать строчную и заглавную букву а А».



## *Азбука - к мудрости ступенька.*

- « Дайте толкование слова «азбука»»*
- совокупность букв какой-либо письменности.
- книга для начального обучения грамоте
- простейшие положения чего-либо
- первые буквы русской грамматики

анютины  
глазки

А а

абрикос

аист

арбуз

АНТОН

АНЮТА

апельсин

ананас

ангел



[а]



УДАРНЫЙ

АИСТ

ГЛАСНЫЙ



БЕЗУДАРНЫЙ

АРБУЗ





# [а]


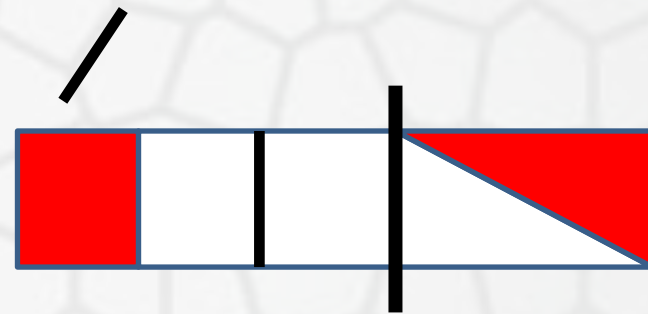
# А а

**Звуки мы слышим  
и произносим**

**Буквы мы читаем  
и пишем**

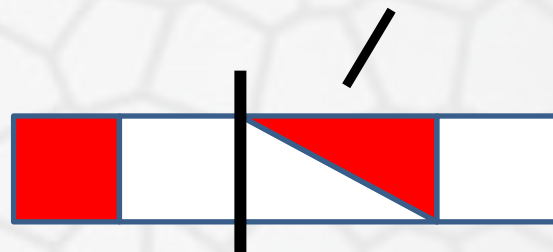


# астра





# арбуз





# Aa Aa

а



а



а а



а



нам	мама	канава	сажа	лапа
мал	лама	панама	сажал	папа
там	рама	палата	сажала	пара

Маша варила кашу. Хороша каша! Каша вкусна и сладка!

Маша позвала кукол. Пришли куклы Саша, Паша, Капа и Наташа.


– Кушайте кашу, куклы!




а	о	у	ы	э	б	в	г	д	ж	з	й	л	м	н	р						ь	ь
я	ё	ю	и	е	п	ф	к	т	ш	с						х	ц	ч	щ			

# Буква **а** обозначает твёрдость предшествующего согласного звука


на





ма



са



та



Наименование комплектка:

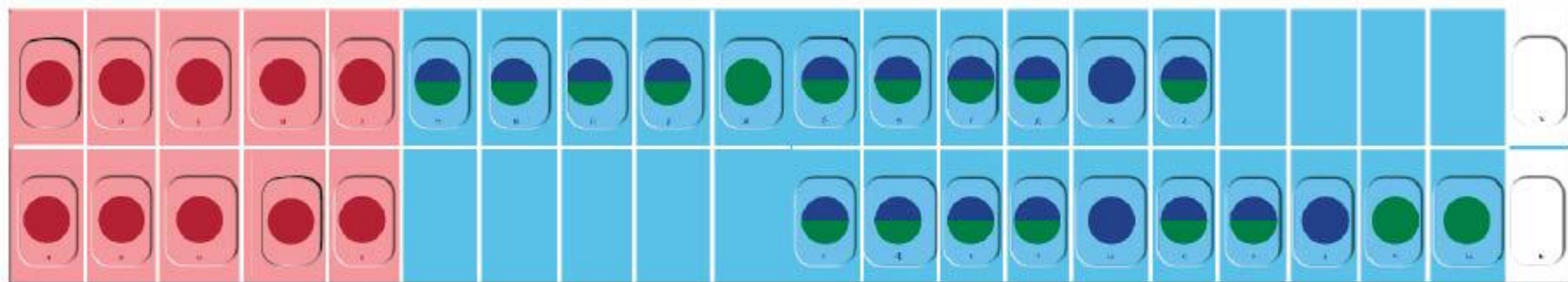
# «Интерактивная ЛЕНТА БУКВ»

1 звуковая лента  
+ 1 лента букв


размер: 140 x 25 см


материал: картон 250 гр/м<sup>2</sup>

ламинация  
карт. упаковка



140 см





Так неправильно.

## Как сидеть за столом



Так правильно




Так неправильно.

## Как расположить тетрадь



Так правильно



Так неправильно.

## Как держать ручку



Так правильно



a

