

**Использование
мнемотаблиц
в развитии речи у
ДОШКОЛЬНИКОВ.**


**МДОУ «Детский сад №11»
воспитатель 1 категории
Литунова Оксана**

Владимировна

«Учите ребёнка каким-нибудь неизвестным ему пяти словам - он будет долго и напрасно мучиться, но свяжите двадцать таких слов с картинками, и он их усвоит на лету».

К.Д. Ушинский





С помощью мнемотехники можно решать следующие задачи:

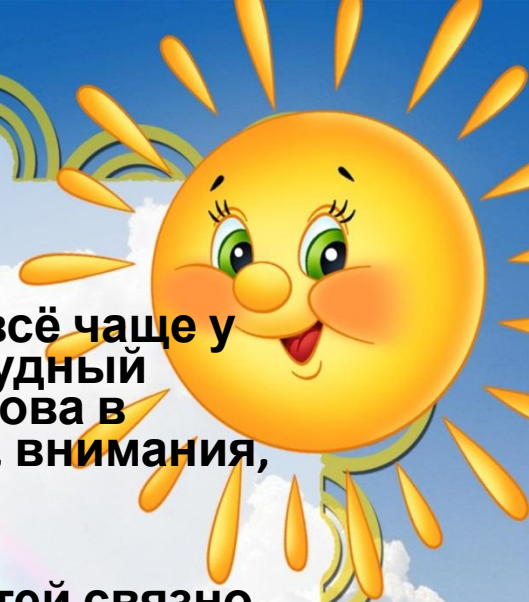
- > Развивать связную речь.**
- > Развивать у детей умение с помощью графической аналогии понимать и рассказывать знакомые сказки, стихи.**
- > Обучать детей правильному звукопроизношению.**
- > Развивать у детей сообразительность, умение сравнивать, выделять существенные признаки.**
- > Развивать у детей психические процессы:**

Что такое мнемотехника?

Мнемотехника - в переводе с греческого - «искусство запоминания».

Мнемотехника - это система методов и приёмов, обеспечивающих эффективное запоминание, сохранение и воспроизведение информации.





АКТУАЛЬНОСТЬ

Ни для кого не секрет, что в настоящее время всё чаще у детей наблюдаются следующие проблемы: скудный словарный запас, неумение согласовывать слова в предложении, нарушение звукопроизношения, внимания, несовершенно логическое мышление.

Поэтому перед нами встала задача научить детей связно, последовательно, грамматически правильно излагать свои мысли, рассказывать о различных событиях из окружающей жизни.

В дошкольном возрасте преобладает наглядно-образная память, и запоминание носит в основном произвольный характер: дети лучше запоминают события, предметы, факты, явления, близкие их жизненному опыту. При обучении детей, вполне обосновано использование творческих методик, эффективность которых очевидна, наряду с общепринятыми.

Приёмы мнемотехники облегчают запоминание у детей и увеличивают объём памяти путём образования дополнительных ассоциаций.

Последовательность работы с мнемотаблицами:

1 этап: рассматривание таблицы и разбор того, что на ней изображено.

2 этап: осуществляется перекодирование информации, т.е. преобразование из абстрактных символов слов в образы.

3 этап: после перекодирования осуществляется пересказ сказки, рассказ по заданной теме или чтение стихотворения с опорой на символы (образы), т.е. происходит отработка метода запоминания.




Мнемотехника строится от простого к сложному:

Мнемоквадрат - одиночное изображение, которое обозначает одно слово, словосочетание или простое предложение.



Мнемодорожка – ряд картинок (3-5), по которым можно составить небольшой рассказ в 2 - 4 предложения.



Большое место занимает использование мнемотехники в дошкольном возрасте. Для того чтобы выработать у детей с самого раннего возраста определенные навыки и умения, в обучающий процесс вводятся так называемые мнемотаблицы (схемы). Например, в детских садах часто используются алгоритмы процессов умывания, одевания и т.п.

