

# Урок 22.

## Окончание как часть слова.




Баранник Ирина  
Алексеевна  
учитель начальных  
классов  
МБОУ СОШ №12  
г. Белая Калитва п.  
Коксовый  
Ростовская область

Пиши  
красиво!



Бумажный  
змей




д - у г з В Н Ю К

уу || уу ||

гг || гг ||

зз || зз ||

нн || нн ||







Слова состоят не только из звуков, но и из частей-кирпичиков, с помощью которых слова образуются или изменяют свою форму. Начинаем изучать **состав слова** (из каких частей состоят слова) и **словообразование** (как образуются слова).





Прочитай текст. Сколько раз встречается в нём слово *чашка*? Выпиши это слово в тех формах, в каких оно стоит в тексте. Как ты думаешь, почему слово *чашка* изменило свою форму четыре раза? Изменилось ли при этом значение слова?

### Чашка

Это была особенная чашка. Другие чашки смотрели на неё и завидовали. Им тоже хотелось быть такими же красивыми. На чашке цвели розы и маки. Голубые васильки напоминали небо. Не чашка, а букет! Как не залюбоваться такой чашкой!



чашк чашк чашк чашко



Упражнение 1. Закончи предложения. Раскрой скобки, поставь слова в нужную форму.

Наступила осень, но в саду ещё много **цвето**  
**в**. Все они хороши! Вот стоят похожие на звёзды **астр**  
**ы**. Распустились все бутоны у **гладиолус**  
**ов**. Шелестят разноцветными лепестками **георгин**  
**ы**. А около поздней **роз**  
**ы** вьются трудолюбивые пчёлы.

Для чего нужно изменять форму слова?





Так изменяется форма слова:

дом — (нет) *дóма* — *дому* — до-

мом — (о) *доме* — *домá*;

мама — мамы — маме — мамой —

(о) маме;

*весёлый* — *весёлого* — *весёлому* — ве-

*сёлым* — (о) *весёлом* — *весёлые*;

*пришёл* — *пришла* — *пришло* — при-

*шли*.

При изменении формы слова его значение не меняется.



Упражнение 2. Догадайся, формы какого слова даны в каждой группе. Запиши по образцу. Какие слова — имена существительные, какие — имена прилагательные?

Образец: (что?) берёза.

берёзу, берёзы, берёзой, (о) берёзе, берёзами, берёзам —  (что?) берёза

гриба, грибу, грибом, (о) грибе, грибами, грибами —  (что?) гриб

ежа, ежу, ежом, (о) еже, ежи, ежами, (о) ежах —  (что?) ёж

лесного, лесному, лесным, лесная, лесных, лесные —  (какой?) лесной



Упражнение 3. Прочитай. Сколько форм слова *сад* встречается в тексте?

Осенний сад опустел. Не слышно в саду птиц. Собраны дары сада. Но как красивы осенние сады! Деревья садов в золотом уборе.

Садам нужна забота. Тогда в садах будет большой урожай. Давайте охранять наши сады!

Выпиши все формы слова *сад*. Подчеркни одной чертой часть слова, которая не меняется, а двумя — ту часть, которая меняется.



сад   сад   сад   сад

садо   у,садаа   сада

в,   м,   х





Часть слова, которая изменяется, называют **окончанием**. Окончание обозначают так: □. Чтобы найти окончание, надо изменить форму слова.



ение  
бору

4. Спиши. Отметь квадратиком  
окончания в выделенных словах.

Скоро наступит  зима. Земля покрое-  
тся снегом. У  зимы много подарков для  
детей: лыжи,  коньки, санки. Пора гото-  
виться к зиме.



# Пиши

Речку заковал мороз,  
Поработал он  
всерьёз!  
Я помчался вдоль


реки,

Режут лёд мои

КОНЬКІ





Упражнение 5. Выбери нужную форму слова  дуб. Запиши словосочетания, обозначь окончания.

могучий дуб...  
могучего дуб...  
могучему дуб...

могучим дуб...  
(о) могучем дуб...  
могучие дуб...  
могучих дуб...  
могучим дуб...  
могучими дуб...  
(о) могучих дуб...

ОМ

У

а

е

ах  
ам

о

ы

ам





# Источник

<http://hotline.ua/deti-razvivayuschie-igrushki/canpol-babies-igrushka-kubik-myagkij-2805/-кубики>

[http://www.goodfon.com.ua/images/download/436046-big-images-чайная чашка](http://www.goodfon.com.ua/images/download/436046-big-images-чайная-чашка)

[http://hallpic.ru/wallpapers/14739-reka\\_les\\_osen/?download=original-осенний лес](http://hallpic.ru/wallpapers/14739-reka_les_osen/?download=original-осенний лес)

<http://900igr.net/fotografii/russkij-jazyk/Bezudarnaja-glasnaja/025-Bezudarnaja-glasnaja.html-дуб>

<http://www.justmj.ru/forum/41-1273-2-коньки>