



Урок русского языка в 5 классе  
Учитель Коврина Галина  
Гайсовна





Тема:

«Как определить  
окончания у глаголов с  
безударным личным  
окончанием».



# Цели урока:



1. Сегодня на уроке вы закрепите знания о правописании окончаний глаголов 1 и 2 спряжений, а также познакомитесь с тем, как нужно определять окончания у глаголов с безударным личным окончанием.

2. Вы запишите и запомните алгоритм запоминания глаголов-исключений.




# Выборочный диктант:



- Придумаешь, заметишь,  
выздоровливаем, заканчиваешь,  
сочиняете, ловите, выбрасывают,  
перелетает, рисует, пашете,  
пишешь, постирают.



# Орфографическая пятиминутка:



Отпели зимние вьюги, теперь бурно  
наступает оттепель.

- -подчеркните грамматические  
ОСНОВЫ
- -определите время глаголов
- -на что указывает суффикс Л у  
глаголов?




# Словарный диктант:



Вид...т цель, мо...т окна, рису...т с  
натуры, получа...т удовольствие,  
реша...т уравнение, замеча...шь друга,  
выгляд...т устало, порха...т как бабочка,  
выдума...м мечту, оплат..м проезд,  
искупа...мся в озере, постуч...м в  
дверь.





# Алгоритм:

Видеть, слышать и обидеть,  
Гнать, держать и ненавидеть  
И дышать, смотреть, вертеть  
И зависеть и терпеть.





# Итог урока

Вставьте вместо звёздочки пропущенные буквы.

- Прозева\* шь встречу.
- Ты стел\*шь постель.
- Она напева\*т песню.
- Как он его терп\*т?
- На чём зижд\*тся ваша уверенность?
- В конце фильма она погибн\*т.
- От чего это завис\*т?
- Он опять лодырнича\*т.
- Золотое кольцо переплав\*т.
- Они налов\*т рыбы.
- Мы проруб\*м отверстие.
- Матрос дра\*т палубу.
- Чего тебе хоч\*тся?
- Он не хоч\*т думать.



# Молодцы!

