



**Наблюдение над
ролью суффикса
в слове.
Определение
суффикса.**

Урок №53

л л л лул

лл литр

ло лошадь

ля лягушка



Что?

Что делает?



Что?

Что делаешь?

телефо́н 1

звони́т 2

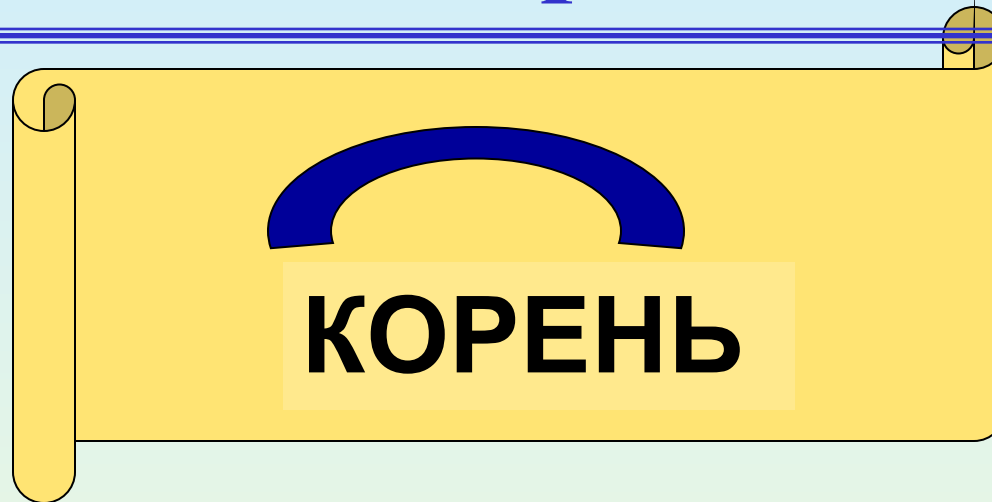
колоко́л

звоня́т

звони́шь



Что такое корень слова?



**..... - это общая
часть..... слов,
в которой выражено их
основное значение.**



садик

пересадка

садовый

садовник

посадить

- сад

Определение

Суффикс – это....

Он стоит...

Служит...



зуб -

вѣбѳк

дѳѳк

мѳѳк медок



о

к

ИК

НОС

НОСИК

ДОМ

ДОМИК

ХВОСТ

ХВОСТИК

СТОЛ

СТОЛИК

Волшебная палочка

Вывод:

Суффикс – это часть слова.

Он стоит после корня.

Служит для образования новых слов.



**Развитие умения
находить в словах
суффиксы.**

Урок №54

Л Л л л Л Л л л

л л л л м м м м у у у у э э э э я

Лёня горы нарисовал высокие.



1

ТРАМВАЙ

Стакан





барабан



Трамвайчик,

1

стаканчик,

2

барабанчик,



С
Т
Р
А
Н
А



Л
И
Л
И
П
У
Т
О
В

-ЧИК-

-ОНОК-

-ЕНОК-

-АТ-

-ЯТ-

**ПУТЕШЕСТВИЕ
В СТРАНУ
ВЕЛИКАНОВ**



-ИЩ-

НОСИЩЕ

ВОЛЧИЩЕ

КОТИЩЕ

ХВОСТИЩЕ

ВЕЛИКАНИЩЕ

ДОМИЩЕ



**Развитие умения
находить
в словах суффикс.**

Урок №55

Лл Ллл Лллл

ЛЛЛЛ

Лена искала булавку под лавкой.

**П_тушок, п_тушок,
Золотой гребешок,
Маслена головушка,
Шелкова бородушка.**



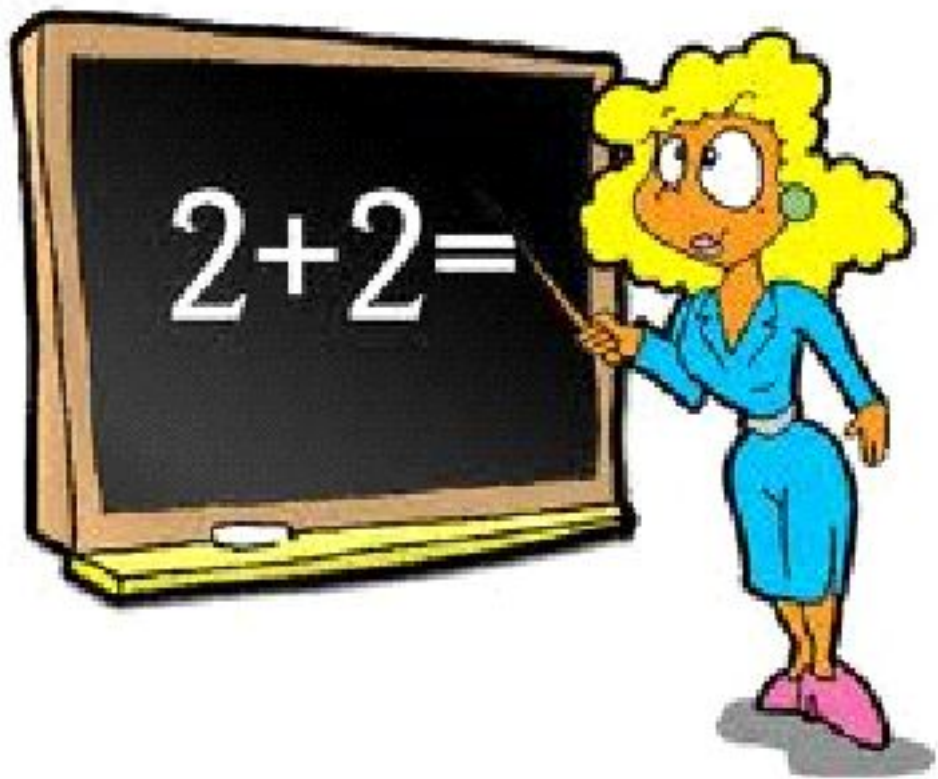
The background features a golden honeycomb on the left with honey dripping into a glass jar. White daisies with yellow centers are scattered throughout, and a bee is visible on one of the flowers in the top right. The entire scene is framed by a golden border.

Петушок
гребешок

головашка

бородашка





учитель



воспитатель



**Разбор слова по
составу.
Проверочное
списывание.**


The background features a golden honey dipper on the left with honey dripping into a glass jar. The scene is decorated with white daisies and bees. The text is centered on a white background with black lines connecting the words.

Гумно

учитель

воспитатель

мыслитель



**Составление предложений из
слов.**

пришла, зимушка

пушистый, накрыл, деревья, снег

Алгоритм выделения корня.

вдумайся в смысл слова

Подбери однокоренные слова

Выдели корень.

Выдели суффикс.

Итог урока.

- С чего начинали разбор слова?
- Как находили корень?
- Как находили суффикс?

