

**Использование
мнемотаблиц в
развитии детей
среднего дошкольного
возраста.**



Мнемотехника, или мнемоника, в переводе с греческого – «искусство запоминания».

Мнемотехника – это система методов и приемов, обеспечивающих эффективное запоминание, сохранение и воспроизведение информации.

Структура мнемотехники

Мнемотехника

Мнемоквадраты



Мнемодорожки



Мнемотаблицы

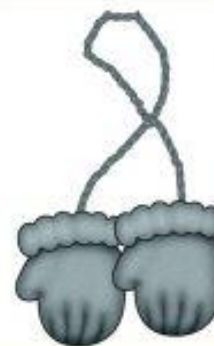


Методика работы с мнемотаблицами

1. Рассмотрение таблиц и разбор, изображённых на ней символов.
2. Преобразование символов в образы.
3. Пересказ при помощи символов.



НОСКИ → БРЮКИ → САПОГИ → КОФТА




ШАПКА → ПАЛЬТО → ШАРФ → ВАРЕЖКИ

Использование мнемотаблиц в развитии речи детей среднего возраста


- ✓ Составление описательных рассказов*
- ✓ Пересказ сказки*
- ✓ Заучивание стихотворения*

СОСТАВЛЕНИЕ РАССКАЗОВ-ОПИСАНИЙ ПО ТЕМЕ « ИГРУШКИ »

1. Цвет. *(Какого цвета игрушка?)*
2. Форма. *(Какой она формы?)*
3. Мячи. *(Какого размера игрушка?)*
4. Детали машины. *(Назови ее детали.)*
5. Контур с вопросом. *(Из какого материала сделана игрушка?)*
6. Рука. *(Как с этой игрушкой можно играть?)*






ЗАУЧИВАНИЕ СТИХОТВОРЕНИЙ.



В руки овощи берем,
Овощи на стол кладем.
Лук, морковка, кабачок,
Помидор, горох, лучок.

Пересказ сказок



Спасибо за внимание

