

Урок русского языка в 6 классе

Выполнила: Тамашевская А.А., учитель русского языка и литературы МБОУ Зимовниковская СОШ №1

Лингвистическая разминка

Кроссворд «Угадай слово»

п р е к р а с н ы й

с е р е б р я н ы й

н и т я н о й

о в ч и н н ы й


к а м е н н ы й

с л ю д я н о й

с т е к л я н н ы й

с и н и й

в е т р е н ы й

A cartoon illustration of a young girl and a young boy holding a large, light-colored rectangular sign. The girl, on the left, has orange hair in two pigtails with pink bows and is wearing a red top. The boy, on the right, has brown hair and is wearing a yellow shirt and green overalls. The background is a vibrant, bokeh-style pattern of yellow and green circles with starburst effects.

Орфографические
различия причастий и
отглагольных
прилагательных

Цель урока :

Актуализировать знания о морфемном составе прилагательных; раскрыть грамматическую основу причастий и отглагольных прилагательных их морфемную структуру; сопоставить суффиксы причастий, прилагательных и глаголов для формирования орфографических норм.

Работаем со словарем В.И. Даля

Алгоритм [лат.]— это 1) последовательность проведения вычислительных операций для определения искомого результата, искомой величины. Последовательность действий для выполнения какой-либо задачи. 2) порядок действий, правила, используемые в процессе какой-либо деятельности.

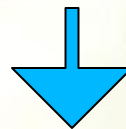
Анализируем. Рассуждаем.



Н



ЖареНая рыба



В прилагательных от глаголов несов.вида

НН



ПережареННая рыба



От глаголов с приставками (кроме не-)



НН

Вязаные
 бабушкой
 носки


Солёные в
 бочке
 огурцы

Есть зависимое
 слово



газир**ОВА**ННая
вода

корч**ЁВА**ННый
пень



Корч**ЁВА**ННый пен**ь**,
газир**ОВА**ННая вода



прилагательное образовано
от глаголов с суффиксами –
ова-, -ева-:

КОВАН ый , **ЖЕВА**Н ый ,


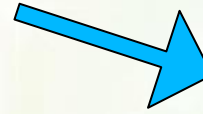
Слова кова**Н**ый и жёва**Н**ый пишутся с одной буквой Н, потому что в них -ОВА- и -ЁВА- не суффикс, а часть корня и суффикс -А-

Это интересно !





Причастие



- краткие причастие ;
- без приставки ;
- без –ова- -ева- ;
- без зависимого слова ;
- глаголы несовершенного вида ;
- Полные ;
- с приставкой;
- с -ова- -ева-
- с зависимыми словами ;
- глаголы совершенного вида.

Запомни!!! От глаголов совершенного вида образуются причастия, от глаголов несовершенного вида – отглагольные прилагательные.

Словарь трудных слов !!!

НН

Дан^ный, делан^ный, медлен^ный, священ^ный, желан^ный, жеман^ный, чван^ный, чекан^ный, пеклеван^ный, отчаян^ный, окаян^ный, невидан^ный, неслыхан^ный, нечаян^ный, негадан^ный, неждан^ный, недрёман^ный.

Н

Кова^ный, клёва^ный, ране^ный (сущ. и прил.), незва^ный, непроше^ный, назва^ный брат, посажё^ный отец, смышлѐ^ный, жѐва^ный, писа^ная (красавица)

В ветре^ный день на маслен^ницу в уютной гости^ной посажё^ный отец познакомил назван^ного брата со смышлѐ^ной девушкой, труже^нницей, писан^ной красавицей с большим придан^ным.

Задание № 1 .Анализируем, рассуждаем, пишем.
Превратить прилагательные в причастия,
добавив зависимые слова или приставки.

Моче...ые яблоки, соле..ая рыба, ране..
ая птица, стега...ая куртка, пута...ый
ответ, жаре...ый картофель, суше...ые
грибы , груже...ая машина, моше...ый
тротуар, ноше...ая шляпа.

Задание № 2. Найди соответствие, соединяя стрелками словосочетания, вставь пропущенные буквы.

Примеры	Правило
Исписа...ый лист	Образовано от глаголов с приставками сов. вида
Задача реше...а	В словах на –ованный /-еванный
Балова...ый ребёнок	Запомнить правописание
Некраше...ый пол	Приставка не- не влияет на написание н nn в причастиях
Жаре...ый в масле картофель	Краткое причастие
Свяще...ый долг	Причастие с зависимым словом
деревянный	слово-исключение

Игра

The image features a vibrant background of fresh vegetables, including a green bell pepper, a red bell pepper, and a large green leaf, possibly lettuce. A white, cloud-like shape with a red border is positioned in the lower-left quadrant, containing the text 'Кулинарный Поединок'.

Кулинарный
Поединок



Синквейн

- 1 строка – существительное, отражающее главную идею;
- 2 строка – два слова, прилагательные или причастия, описывающие основную мысль;
- 3 строка – три слова, глаголы, описывающие действия в рамках темы;
- 4 строка - фраза из нескольких слов, выражающая отношение к теме;
- 5 строка – одно слово (ассоциация, синоним к теме, обычно существительное, допускается описательный оборот, эмоциональное отношение к теме).



Приготовить домашнее задание :

1. Выучить опорный конспект (алгоритм, словарь трудных случаев написания орфограммы).

2. *Упражнение № 667.

3. **Текст-миниатюра по заданной теме:

Рецепт приготовления ...

(обязательно использовать причастия с н /нн)

Спасибо за
урок !!!



Ресурсы

- Татьяна Рик «Привет, Причастие!», М: , 1997 ;
- С.В.Былкова, Е.Ю.Махницкая «Самые сложные темы орфографии» Издательство «Март»»;
- Полежаева Е.А. «Современные открытые уроки русского языка», «Феникс», 2002;
- Полякова А.В. «Превращения слов: кроссворды, ребусы, головоломки».-М: «Просвещение» , 1991

-