



ЭЛЕКТРОННЫЙ ИНТЕРАКТИВНЫЙ ПЛАКАТ

№ 4

ОРФОГРАММЫ

ОРФОГРАММЫ

?

Гласные после шипящих

?

Безударные гласные в корне слова

?

Парные звонкие и глухие согласные

?

Непроизносимые согласные

?

Разделительные Ъ и Ь

?

Существительные с шипящими на конце

?

Падежные окончания имен существительных

?

Личные окончания глаголов

?

Гласная перед **л** в глаголах прошедшего времени

В сочетаниях **ЖИ-ШИ**
Только **И** всегда пиши!

ЖИЗНЬ
ШИна

В сочетаниях **ЧА-ЩА**
Пишем только букву **А**!

за**ЧА**
ЩАвель

В сочетаниях **ЧУ-ЩУ**
Пишем только букву **У**!

ЧУдо
ЩУка

Исключение

Жюри, брошюра, парашют



БЕЗУДАРНЫЕ ГЛАСНЫЕ В КОРНЕ СЛОВА

Гласный ставь под
ударенье,
Чтоб развеять все

Можем ли подобрать проверочное слово,
в котором безударный гласный **станет**
ударным?

ДА

Пиши так,
как **слышишь под**
ударением.

л и с а - л и

с ы

Н
ЕТ

Проверь по словарю.
Запомни слово!



ПАРНЫЕ СОГЛАСНЫЕ

НА КОНЦЕ СЛОВА
И
ПЕРЕД
СОГЛАСНОЙ

Б	В	Г	Д	Ж	З
П	Ф	К	Т	Ш	С

Парные звуки согласные
Бывают такие опасные,
Но поставишь рядом
гласный
И согласный неопасный.

Подобрать
однокоренные
слова

мороз**з** - мороз**ы**
лож**к**а -
лож**е**чка

Сравнить.
Сделать вывод.



НЕПРОИЗНОСИМЫЕ СОГЛАСНЫЕ

«ОПАСНОЕ»
СОЧЕТАНИЕ
СН ЗН

СН ЗН

Подобрать однокоренные
слова

звёз...ный - звезда
свис...нул - свист

Сравнить. Сделать вывод.

Запомни!

лестница
праздник
чувство

Но!

вкусный
чудесный
прекрасный
опасный

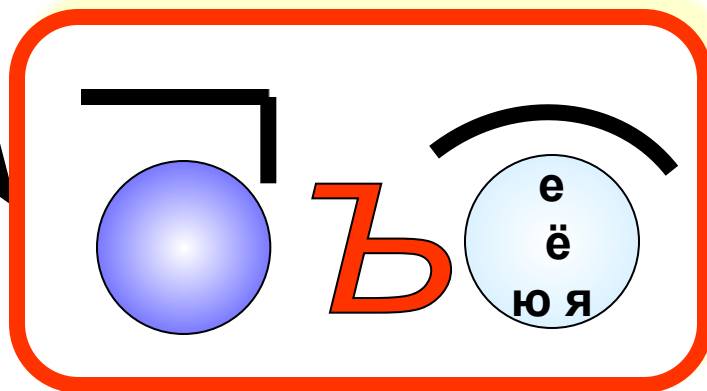
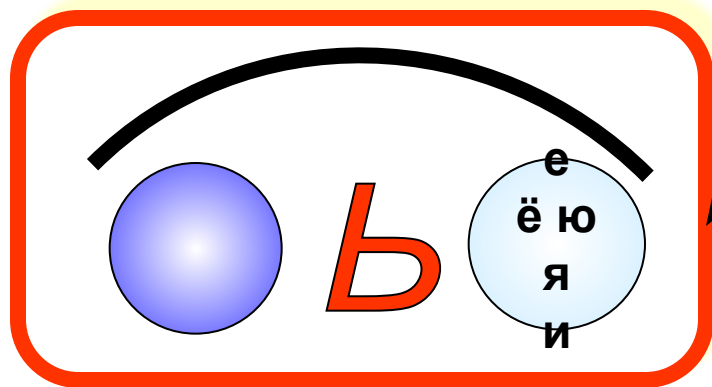
Букву

Т

писать
напра
ею



РАЗДЕЛИТЕЛЬНЫЙ



п ь е са
воро н ь ё
в ь ю га
обе з ь я на
мура в ь и

от ь е ле
под ь ё йн
пред ь ю ы
раз ь я й
сн
ит



МЯГКИЙ ЗНАК
НА КОНЦЕ ИМЁН СУЩЕСТВИТЕЛЬНЫХ
ПОСЛЕ ШИПЯЩИХ

«она,
одна»
мягкий
знак
пиши
всегда

сущ.
Ж.Р.



ж.р.

рожь
тишь
ночь
помощь

ь

сущ.
М.Р.



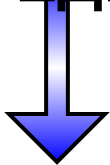
м.р.

нож
шалаш
грач
плащ

~~ь~~

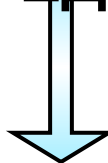
БЕЗУДАРНЫЕ ПАДЕЖНЫЕ ОКОНЧАНИЯ ИМЁН СУЩЕСТВИТЕЛЬНЫХ

2
~~ОПРЕДЕЛИ~~



~~ОПРЕДЕЛИ~~

1



по начальной форме – **И.п., ед.ч.**

Падеж	1-е склонение	2-е склонение	3-е склонение
	м.р., ж.р.- <input type="text" value="а"/> <input type="text" value="я"/>	м.р. - <input type="text"/> с.р. - <input type="text" value="о"/> <input type="text" value="е"/>	ж.р. - ь на конце
Р. п. (нет) кого? чего?	-И (Ы)		
Д. п. (дать) кому? чему?	-е		
П. п. (думаю) о ком? о чём?	-е	-е	-И



БЕЗУДАРНЫЕ ПАДЕЖНЫЕ ОКОНЧАНИЯ ИМЁН СУЩЕСТВИТЕЛЬНЫХ

Если окончание вызовет сомнение,
Надо нам немедленно выяснить склонение.

Первое – на – я, на – а

Словом заменю – **«река»**.


1

2 Во втором склоненье –
Род мужской и средний –
В окончание пишем **е**:
В море, в поле, на коне.

2

3

Третье мы узнаем так:
Женский род – на мягкий знак:
В окончание пишем **и**:
Ткань – на ткани, степь – в степи.



БЕЗУДАРНЫЕ ЛИЧНЫЕ ОКОНЧАНИЯ ГЛАГОЛОВ

НАСТОЯЩЕЕ ВРЕМЯ

БУДУЩЕЕ ВРЕМЯ

1 Образую неопределенную форму глагола что делать? что сделать?

2 Смотрю, на что оканчивается глагол - **определяю спряжение**

-ИТЬ + 11 исключений:
Гнать, держать, дышать, зависеть,
Видеть, слышать и обидеть,
И ещё терпеть, вертеть,
Ненавидеть и смотреть.

II спряжение

остальные + 2 исключения
брить
стелить


I спряжение

3 **Личные окончания**

**II
спряжение**

-ишь
-ит
-им
-ите
-ат -ят

и



**I
спряжение**

-ёшь -ешь
-ёт -ет
-ём -ем
-ёте -ете
-ут -ют

е



БЕЗУДАРНЫЕ ЛИЧНЫЕ ОКОНЧАНИЯ ГЛАГОЛОВ

НАСТОЯЩЕЕ ВРЕМЯ


БУДУЩЕЕ ВРЕМЯ

Как окончание глагола узнать?

Начальную форму глаголу
придать!

Если – **ИТЬ** в конце услышишь –
И, АТ, ЯТ в глаголе пишешь.

Не на –**ИТЬ** – запомни: тут
В окончание – **е, УТ, ЮТ**



ГЛАГОЛ

ПРОШЕДШЕЕ ВРЕМЯ

ГЛАСНАЯ ПЕРЕД



В глаголах прошедшего времени перед суффиксом –**Л** пишется та же гласная, что и перед –**ТЬ** в неопределенной форме

Неопределенная форма глагола	Прошедшее время глагола
СКЛЕ И ТЬ	СКЛЕ И Л
СЕ Я ТЬ	СЕ Я Л
ЗАВИС Е ТЬ	ЗАВИС Е Л



ИНТЕРНЕТ-ресурсы

Фон на слайдах № 1, 14

<http://www.fotolive.ru/big/22/1218662168.jpg>

ЛИТЕРАТУРА

1. Волина В.В. Учимся играя. - М.: Новая школа, 1994.
Стихотворения на слайдах № 3, 4, 5
2. Фролова Т.Я. Мы пишем без ошибок. – Симферополь: «Таврида», 1996.
Стихотворения и рисунки на слайдах № 10, 12