

Урок русского языка в 7 классе.
Орфограммы в корнях
слов.





Унылая пора! Очей оч...рованье!

Приятна мне твоя прощальная кр...са –

Люблю я пышное пр...роды ув...данье,


В б...грец и зол...то одетые л...са,

В их сенях ветра шум и свежее дыханье,

И мглой в...лнистою покрыты н...беса,

И редкий солнца луч, и первые м...розы,

И отд...лённые с...дой з...мы угрозы.





Тема урока:
**«Орфограммы гласные
в корнях слов»**





Фонетическая зарядка.

***Прочитайте транскрипцию
слов и запишите эти слова:***

[ос'ьн']

[дошт']

[л'истапат]

[с'ин'т'абр']

[л'ис'т'ј'ь]

[пэьр'ил'отныј'ь]

[акт'абр']





Проверим!

[ос'ьн']-осень

[дошт']-дождь

[л'истапат]-листопад


[с'ин'т'абр']-сентябрь

[л'ис'т'ј'ь]-листья

[пэър'ил'отныј'ь]-

перелетные

[акт'абр']-октябрь







Внимание!


**Проблемный
вопрос!**

**Как проверить
написание
безударной
гласной в корне**






**Алгоритм выбора безударной
гласной в корне слова.**

- 1. Определите корень слова.**
 - 2. Поставьте ударение.**
 - 3. Если корень безударный, то определите, нет ли чередования гласных.**
 - 4. Определите часть речи.**
 - 5. Выделите корень в глаголах.**
- 




Практикум.

- 1. Уб...рать листья.**
 - 2. Прик...снуться к осине.**
 - 3. Осенняя з...ря.**
 - 4. Соб...рать грибы.**
 - 5. Прил...жить к дереву.**
 - 6. Зам...реть от восторга.**
 - 7. Сл...гать стихи.**
- 



Проверим!

1. Уб**и**рать листья.
 2. При**к**оснуться к осине.
 3. Осенняя **з**аря.
 4. Соб**и**рать грибы.
 5. При**л**ожить к дереву.
 6. За**м**ереть от восторга.
 7. С**л**агать стихи.
- 

Безударные гласные в корне слова

Безударные гласные в корне слова, проверяемые ударением

Безударные гласные в корне слова, непроверяемые ударением

Чередующиеся гласные в корне слова


Написание гласной зависит от ударения

Написание гласной зависит от суф.-А-

Написание гласной зависит от согласной, стоящей после корня



Проверим!
Графический диктант.

- 1.А**
 - 2.А**
 - 3.О**
 - 4.О**
 - 5.Е**
 - 6.О**
 - 7.О**
 - 8.И**
 - 9.И**
 - 10.Е**
- 



Найди лишнее слово

1.Зам...р

2.З...мляной

3.Прик...снулся

4.Л...жится

1.Зам...тает

2.Выт...р

3.Цв...точный

4.Л...сточек





Проверим!

1.Замер

2.Земляной

3.Прикоснулся

4.Ложится

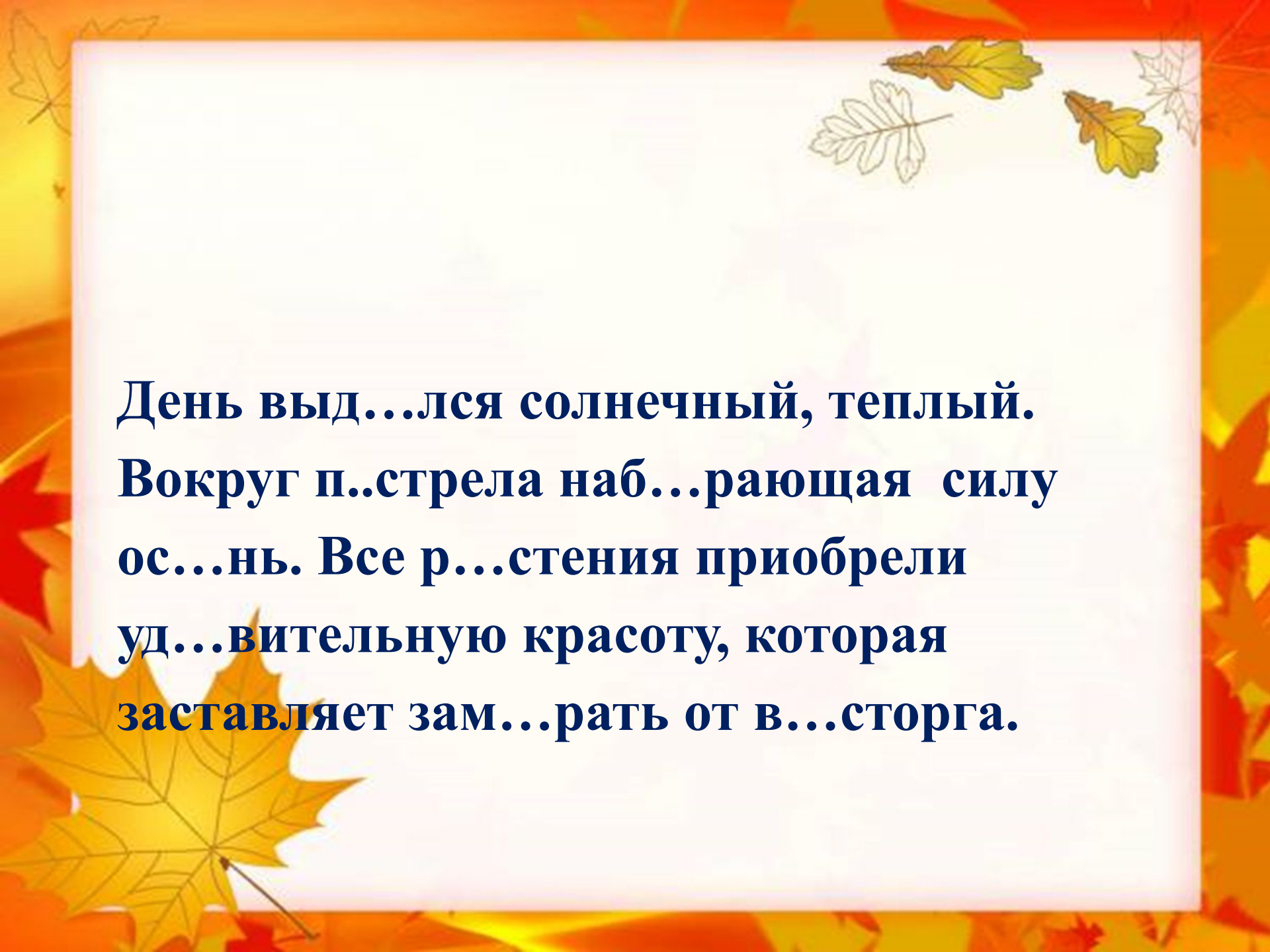
1.Замечает

2.Вытир

3.Цветочный

4.Листочек




The background is a vibrant autumn scene with a warm orange and yellow color palette. A large white rectangular box is centered on the page, containing text. Scattered around the box are several leaves: some are detailed illustrations in shades of yellow and orange, while others are simple line drawings. The overall composition is clean and seasonal.

**День выд...лся солнечный, теплый.
Вокруг п..стрела наб...рающая силу
ос...нь. Все р...стения приобрели
уд...вительную красоту, которая
заставляет зам...рать от в...сторга.**



Проверим!

День выдался солнечный, теплый. Вокруг пестрела набирающая силу осень. Все растения приобрели удивительную красоту, которая заставляет замирать от восторга.





1. Как вы чувствовали себя на уроке?

2. Какие возникали трудности при выполнении заданий?

3. Вспомните цели урока.



4. Как вы считаете, достигнуты ли цели урока?



Как бы вы оценили результаты своей работы на уроке:

А) я всё понял, могу этот материал объяснить другому;

Б) я сам всё понял, но объяснить другому не берусь;

В) для полного понимания мне нужно повторить тему;

Г) я ничего не понял.



Молодцы!



