



# СОСТАВ СЛОВА

Презентация урока русского языка в 3  
классе

тема: «Состав слова»

учитель начальных классов МОУ  
СОШ №1

**Храмова Е.Ю.**



**«Действовать!**



**Действовать!**





**Это то, ради чего  
мы существуем!»**






**Фихте Иоганн Готлиб.**





**СПОРСИСТААВКВАССУФЛФИОКВС**

**А**










1. Выделить окончание
2. Выделить основу
3. Выделить корень
4. Обозначить приставку
5. Обозначить суффикс





**ИЩ**

**ёнок**



**ИК**



**ИШК**

**ОК**

**ЯТ**



<b>Корни</b>	<b>приставки</b>	<b>суффиксы</b>	<b>окончание</b>
--------------	------------------	-----------------	------------------

<b>груст</b>	<b>пере</b>	<b>ушк</b>	<b>нулевое</b>
--------------	-------------	------------	----------------

<b>бел</b>	<b>по</b>	<b>чик</b>	<b>ий</b>
------------	-----------	------------	-----------

<b>лёт</b>	<b>на</b>	<b>н</b>	<b>а</b>
------------	-----------	----------	----------

<b>ран</b>		<b>к</b>	<b>ый</b>
------------	--	----------	-----------

**груз**

**вагон**

**изб**





Стр. 112


Упр.  
57






# ДОМАШНЕЕ ЗАДАНИЕ


Д.М., СТР. 76, УПР. 63,  
ПОВТ. ПРАВ. СТР. 105.



# Итог урока:



1. **Какова была тема урока?**
2. **Для чего надо знать части слова, уметь находить их в слове?**
3. **Что запомнилось на уроке?**



1. обмен, изменить, меняла

2. ...е...е

3. травка, шубка

4. -а

