



Язык и культура. Русский речевой
этикет. Письмо как
разновидность текста.
Особенность личного письма.

Задачи урока:



Поговорим об этикете,
познакомимся с разными
письмами, с правилами
написания письма,
узнаем, кому и для чего их
пишут, и научимся писать письма
своим близким и друзьям.




1.Речевой этикет — это система специфических языковых знаков (слов, устойчивых словесных формул) и правил их употребления, принятых в данном обществе в данное время с целью установления речевого контакта между собеседниками и поддержания дружеских, вежливых, доброжелательных или официальных отношений в соответствии с речевой ситуацией.

Толковый словарь русского речевого этикета

2.Речевой этикет — условный язык вежливости, субординации, имеющий свой словарь (систему знаков) и грамматику (правила пристойного речевого поведения в обществе)


Толковый словарь русского речевого этикета.



3.Речевой этикет — это совокупность всех этикетных речевых средств и правила их использования в тех или иных ситуациях.

Русский язык. Энциклопедия.

Речевой этикет — это правила о том, как говорить, о чем говорить, где говорить и с кем говорить.



Кто стучится в дверь ко мне
С толстой сумкой на ремне?
Это он, это он
Простоквашинский ...



Письмо.

Написанный текст,
посылаемый для
сообщения чего-нибудь
кому-нибудь

Толковый словарь С.И.
Ожегова

Первое письмо.

Дорогой Иа-Иа!

Поздравляю с днём рождения!

Желаю всего-всего хорошего.


Желаю много-много счастья.

Шлю подарочек – очень
полезный горшочек.

Твой Пух.

Второе письмо.

Дорогие учёные!



У Вас, наверное, тепло. А у нас скоро зима. А мой хозяин дядя Фёдор не велит природу на дрова пилить. Не понимает он, что замёрзнем мы с этим хвостом! Пришлите нам, пожалуйста, солнце домашнее.

А то скоро будет поздно.

Уважающий вас кот Матроскин.

Третье письмо.

Юный друг!

Всегда будь юным,

Ты взрослеть не торопись!

Будь весёлым, дерзким, шумным.


Плачь и смейся невпопад.

Никогда не знай покоя,


Я сама была такою

Триста лет тому назад.

Черепаша Тортила.



Отличительные особенности письма от других текстов.



Письмо имеет и свои особенности. Оно имеет адресата, ему присуще приветствие, прощание, обращение.

Например: «Здравствуй, любимая бабушка!», «До свидания, моя милая мамочка!», «До скорой встречи».

В письме употребляются и другие вежливые выражения.

Например: «Извините, что я вас беспокою», «Прости, что долго не писал».




Физкультминутка.

- Мы читали и писали,
- Все мы дружно тихо встали,
- Ножками потопали: раз, два, три.
- Ручками похлопали: раз, два, три.
- Сели, встали, встали, сели
- И друг друга не задели.
- Ручки выше, шире плечи,
- Раз, два, три, дыши ровней,
- От зарядки станешь крепче,
- Станешь крепче и сильнее.

Письмо-пожелание.

Дорогие дети!



От души желаю вам, хорошие
маленькие люди, будьте всю жизнь
чутки и отзывчивы к чужому горю.
Будьте здоровы, любите друг друга.

Крепко жму ваши лапки, да будут
они честны и сильны.

М. Горький

Письмо-поздравление.

С Днем рождения, мои дорогие
близнецы!

Всегда о вас думаю, для вас
собираю интересные книги.

Любите нашу Родину, растите
веселыми, здоровыми, дружными,
упорными в учении и труде.

Любящий вас дедушка Коля.

Письмо-информация, письмо-просьба.

Здравствуйте, дорогие мама и папа!

Пишу вам из детского санатория.

Мне тут очень нравится.

Когда вы приедете? Я уже соскучилась по дому. Приезжайте скорее, не забудьте привезти кроссовки.

Целую. Ваша дочь Оля.



Схема текста письма.

- Обращение
 - Начальная фраза о состоянии переписки.
 - Вопросы адресату(родителям)
 - Благодарность
 - Просьба
 - Приветы
 - Прощание
 - Подпись
 - Дата и место написания.
- Дорогие мама и папа!
Любимая бабушка!
Уважаемый учитель!
 - Получила ваше письмо. Давно не получала писем. Захотела написать вам письмо.
 - Как вы живете? Как ваше здоровье? Какие у вас новости?
 - Спасибо за теплые вещи.
 - Я прошу писать мне чаще.
 - Передайте привет Тане, бабушке.
 - До свидания.
 - Ваша дочь Тоня.