


ГБОУ ШКОЛА №1155

Дошкольное отделение №2



***«Использование мнемотехники в
развитии речи детей дошкольного
возраста»***

Подготовила воспитатель : Дородных Б. Б.



Что такое мнемотехника?

Мнемотехника – это техника развития памяти , переводится с греческого –искусство запоминания . Мнемотехника представляет собой совокупность правил и приемов , облегчающих запоминание , сохранение и воспроизведение информации.

Это система методов и приемов , обеспечивающих успешное запоминание, сохранение и воспроизведение информации, знаний об особенностях объектов природы, об окружающем мире , эффективное запоминание структуры рассказа, и , как следствие , развитие речи.

С помощью мнемотехники можно решать следующие задачи:


Развивать связную речь

Развивать умение детей с помощью аналогии понимать и рассказывать знакомые стихи и сказки

Обучать детей правильному звукопроизношению


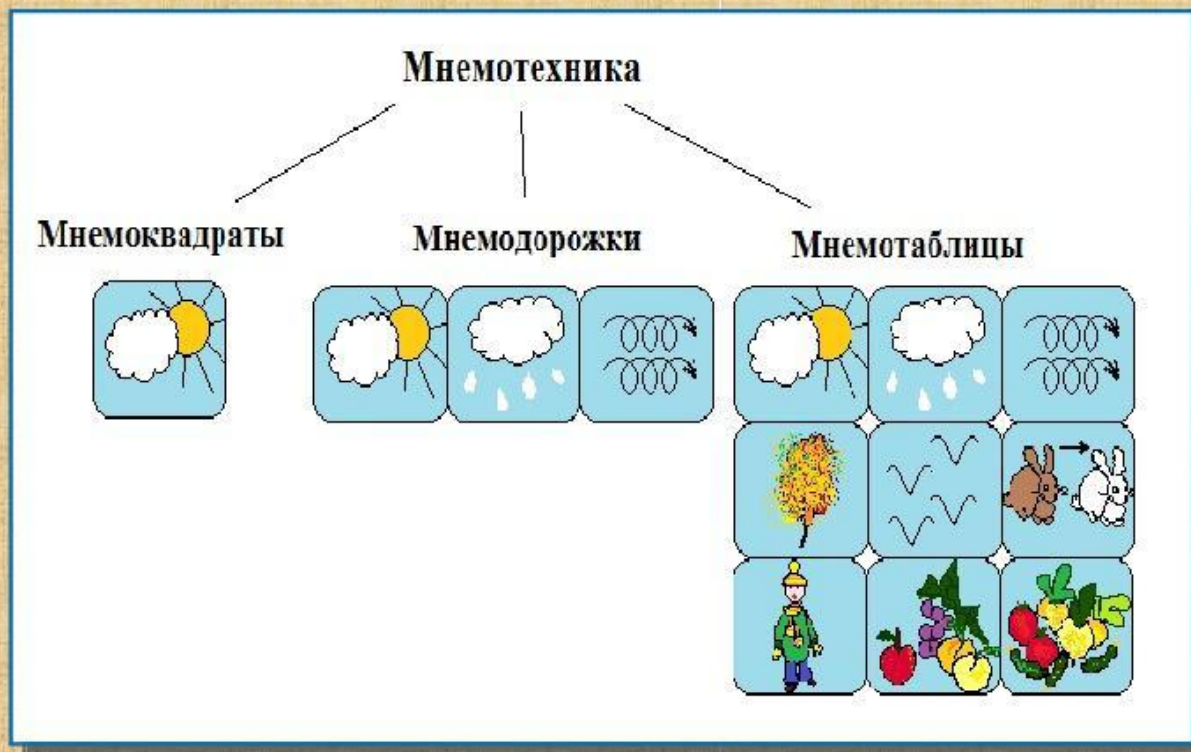
Развивать у детей сообразительность, умение сравнивать, выделять существенные признаки.

Развивать у детей психические процессы: мышление, воображение, внимание, память.



Мнемотехника строится от простого к сложному:

Структура мнемотехники



Использование мнемосхем:

Где можно использовать
мнемосхемы?


Обогащение словарного запаса

Обучение пересказу

Составление рассказов

Разучивание стихотворений,
скороговорок, чистоговорок.

Отгадывание загадок





Расскажи об одежде



Что это?



Какого цвета?



Из какого материала
сделана?



Части одежды



Когда носят?



Кто носит?



Действия с одеждой

Расскажи о времени года



Какое время года?



Какая погода?



Что происходит
с растениями?



Как трудятся
взрослые?




Как меняется одежда?



Что происходит
в жизни животных?




Что происходит
в жизни птиц?



Детские забавы

Готовые мнемосхемы для описания и рассказывания по лексическим разделам



Готовые мнемосхемы для описания и рассказывания



№ 1. Схема описания и сравнения игрушек

1. Цвет*	2. Форма	3. Величина
4. Материал**	5. Части игрушки	6. Действия с игрушкой
<p>ФОЛЬГА</p> <p>ПЛАСТМАССА</p> <p>ДЕРЕВО</p>		

* Обозначения К, З, С, Ж соответствуют цветам: красный, синий, зеленый, желтый.
 ** Материал. На указанные прямоугольники вкладываются фрагменты соответствующих материалов.

№ 5. Схема описания и сравнения времен года

1. Солнце*	2. Небо**	3. Земля***	4. Деревья****
5. Одежда людей	6. Изменения в жизни зверей	7. Изменения в жизни птиц	8. Занятия детей

Дать комментарий



* Рассказать – как солнце греет и освещает землю.

** Имеется в виду внешний вид неба (пасмурное, ясное, покрыто облаками и пр.).

*** Чем покрыта земля (снегом, опавшими листьями, первой травой).

**** Вид лиственных деревьев в определенное время года (появление почек, появление листьев, листья желтеют и опадают и пр.).

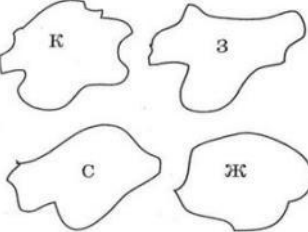
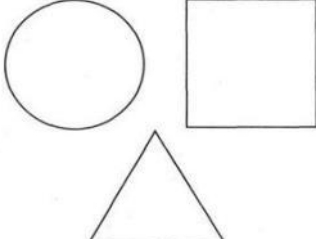




Готовые мнемосхемы для составления рассказов и сравнения .




Схемы для заучивания стихотворений




№ 1. Схема описания и сравнения игрушек


1. Цвет*	2. Форма	3. Величина
		
4. Материал**	5. Части игрушки	6. Действия с игрушкой
		
<p>* Обозначения К, З, С, Ж соответствуют цветам: красный, синий, зеленый, желтый. ** Материал. На указанные прямоугольники накладываются фрагменты соответствующих материалов.</p>		


Описание игрушки





Разгадывание загадок









игра-занятие

**Истории
в картинках**

ВЕСНА

Сюжеты для развития
логического и образного
мышления в группах
детского сада
и индивидуально


Часть 2

игра-занятие

**Истории
в картинках**

ВЕСНА

Сюжеты для развития
логического и образного
мышления в группах
детского сада
и индивидуально





Времена года и погода



Знакомство
с временами
года

Обучающие карточки для детей от 3 до 7 лет и взрослых



Результаты:

У детей увеличивается круг знаний об окружающем мире;

Появляется желание пересказывать тексты ;

Появляется интерес к заучиванию стихов:

Активный словарный запас выходит на более высокий уровень;

Дети преодолевают робость, застенчивость ,учатся держаться перед аудиторией.



Спасибо за внимание!