

# Словарная работа: собери слово

О,В,О,Л,С




# Словарная работа

**СЛОВО**



# Тема урока

## Части речи




# Учебная задача

- Пополнить и обобщить наши знания о частях речи.
- Вспомнить общие признаки для каждой части речи.
- Учиться определять части речи по алгоритму.

Все слова русского языка делятся на большие группы – **части речи**.  
Это закон языка.

## САМОСТОЯТЕЛЬНЫЕ



местоимения

- кто? какой? какая?  
какое? какие? чьё?

числительные

- сколько?

## СЛУЖЕБНЫЕ

предлоги


союзы

частицы

# Работа в классе



# Распределите слова по группам:



пушистым

замёрзнуть

играть

ХОЛОДНЫЙ

пурга

стужа

лепить

# Работаем по рядам

стужа

лёд

пурга





# Работаем по рядам

стужа

лёд

пурга

ХОЛОДНЫЙ

ПУШИСТЫЙ

МОРОЗНЫЙ

# Работаем по рядам

стужа

холодный

играть

лёд

пушистый

замёрзнуть

пурга

морозный

лепить

# Минутка отдыха

*Имя существительное* –  
руки вверх

*Имя прилагательное* – руки  
в стороны

*Словосочетание* - хлопки

Применяем новые знания. Развиваем умения

## Разноуровневые задания



# Проверка

- По улице быстро мчится автомобиль.  
Хорошо иметь друга.

Я люблю снежную зиму.

- Легкий (прил.) морозец (сущ.) к (пр.)  
ветру (сущ.) затягивал (гл.) звёздами  
(сущ.)

Звёзды (сущ.)

- имя существительное -

- имя прилагательное -

- Глагол

# Результаты работы

- Пополнили знания о частях речи
- Вспомнили общие признаки для каждой части речи.
- Научились определять части речи по алгоритму

