


# Грамматическая основа предлож Подлежащее и сказуемое.



**Всегда- учиться,  
всё- знать!**

**Чем больше узнаешь,  
Тем сильнее станешь.**



- **ШАЛУН**- тот, кто шалит (преимущ. о детях).
- **СКЛОН** - наклонная поверхность (горы, холма, берега).
- **ПОБЕГ** - молодая ветка, стебель растения с листьями и почками.
- **МОТЫЛЁК** - забавная бабочка

# *Словарная работа*



**ж**■**ЛТЫЙ**

---

ЖЕПТЕТЬ

ЖЕПТЕНЬКИЙ

ЖЕПТОВАТЫЙ






ЖПТОК

желтый





желтенький

желтоватый

желток



**Ребята, берегите зрение!**



Грамматика русского

основа

предложения.

Подлежащее и  
сказуемое.







Дождь прошел, трава блестит,  
В небе радуга горит.

Дождь прошел, трава блестит,  
В небе радуга горит.

# *Оцени свою работу на уроке*

- **Я могу пользоваться алгоритмом нахождения грамматической основы предложения и могу его объяснить одноклассникам.**
- **Я понял, алгоритм нахождения грамматической основы предложения, но не уверен, что объясню другому.**
- **Я не совсем понял, алгоритм нахождения грамматической основы предложения.**

**Спасибо за  
урок!**



# *Ссылки на Интернет -*

## *источники*

[http://www.ruskid.ru/uploads/posts/2009-03/1237448837\\_010.jpg](http://www.ruskid.ru/uploads/posts/2009-03/1237448837_010.jpg)- картинка

<http://mosechkaх.narod.ru/s6.jpg>- смайлик 1.

[http://www.sworn2fun.com/smiley\\_with\\_thumbs\\_up.gif](http://www.sworn2fun.com/smiley_with_thumbs_up.gif)- смайлик 2.

<http://funforkids.ru/pictures/school1/school0105.gif>- колокольчик

[http://our-nature.ucoz.ru/\\_fr/0/09601809.jpg](http://our-nature.ucoz.ru/_fr/0/09601809.jpg)- сорока

