

**Мудрым никто не
родился,
а научился.**



«Изменение имен прилагательных по падежам»



По опорным словам поставить цели урока:

- Повторить
- Составить.....
- Научиться.....





Двадцатое марта

Классная работа

С

Расскажи об окончаниях имён прилагательных.

ИМЯ ПРИЛАГАТЕЛЬНОЕ

ЕДИНСТВЕННОЕ ЧИСЛО

МНОЖЕСТВЕННОЕ ЧИСЛО

Мужской
род
какой?

Женский
род
какая?

Средний
род
какое?

какие?



Чистописание

ой - ий – ый ая – яя ое - ее





**Имя
прилагательное**

Словарь:

- **Длинноухий, быстрый, трусливый ...**
- **Сладкого, яблочного, пышного, вкусного ...**
- **Белому, легкому, пушистому, кучевому .**
- **Сильным, трескучим, крепким ...**
- **О белоствольной, кудрявой, русской ...**



Проверка:

за ц

я

п рога

и

блаку


о

м розом

о

О б резе

е




Определи падеж имен прилагательных

- Трусливый заяц
- Яблочного пирога
- Легкому облаку
- Трескучим морозом
- О русской березке





род, число, падеж



ИМ.ПРИЛ.

ИМ.СУЩ.



Радовался весеннему дню.

Любовался весенним утром.

Говорил о весенней погоде.



Д.п. чему? дню *какому?* весеннему

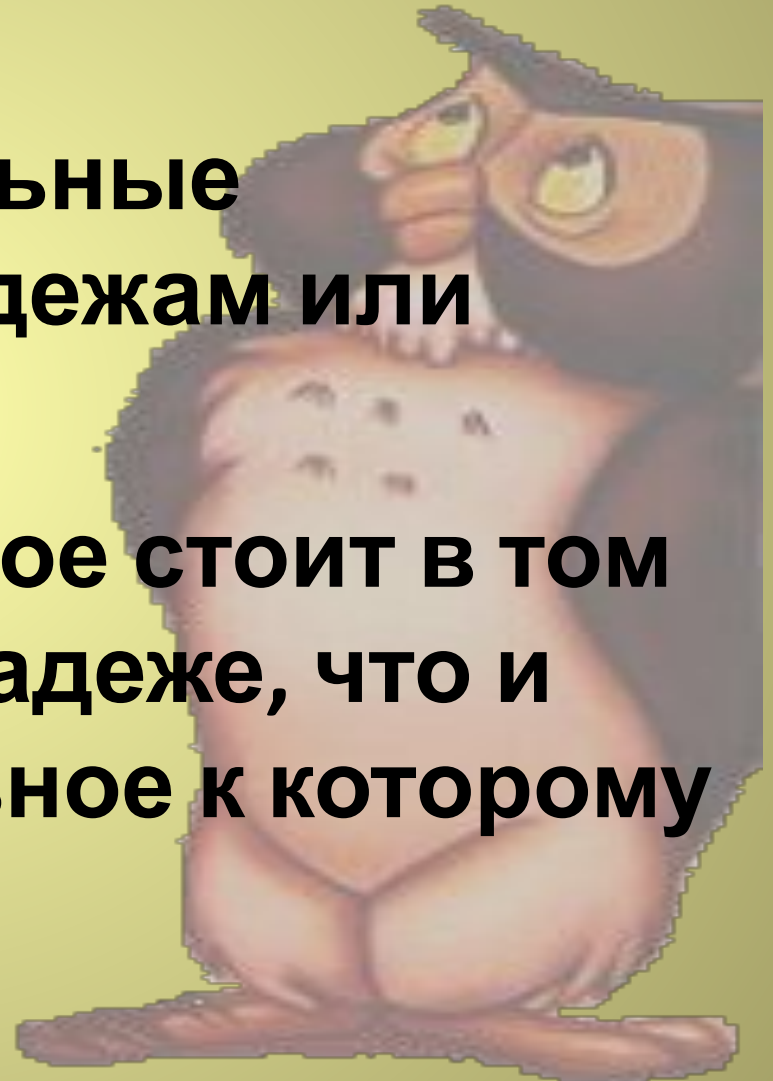
Т.п. чем? утром *каким?* весенним

П.п. о чём? о погоде о *какой?* о весенней



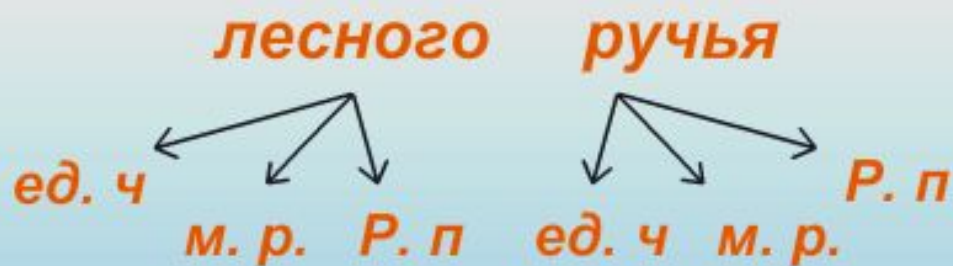
ВЫВОД:

- **Имена прилагательные изменяются по падежам или склоняются.**
- **Имя прилагательное стоит в том же роде, числе и падеже, что и имя существительное к которому оно относится.**



В копилку знаний!

Имена прилагательные согласуются с именами существительными в роде, числе, падеже.



Задание:

Определить род, число, падеж имен прилагательных.

Пришел(теплый)весна со
(звонкий) капелью. (Белый)
поля и (просторный) луга
проснулись после зимы

Задание: Определи падеж имён прилагательных.



- пушист^{ым} снегом
- прекрасн^{ая} погода
- солнечно^{му} дню
- о бел^{ой} берёзе
- у ярк^{ого} цветочка
- сочн^{ую} траву



	И.П.	Р. П.	Д.П.	В. П.	Т.П.	П.П.
пушистым снегом						
прекрасная погода						
солнечному дню						
о белой берёзе						
у яркого цветочка						
сочную траву						



УСПЕХА!





Домашние задания

с.83, правило

с.84., упр 147



спасибо за работу!

