
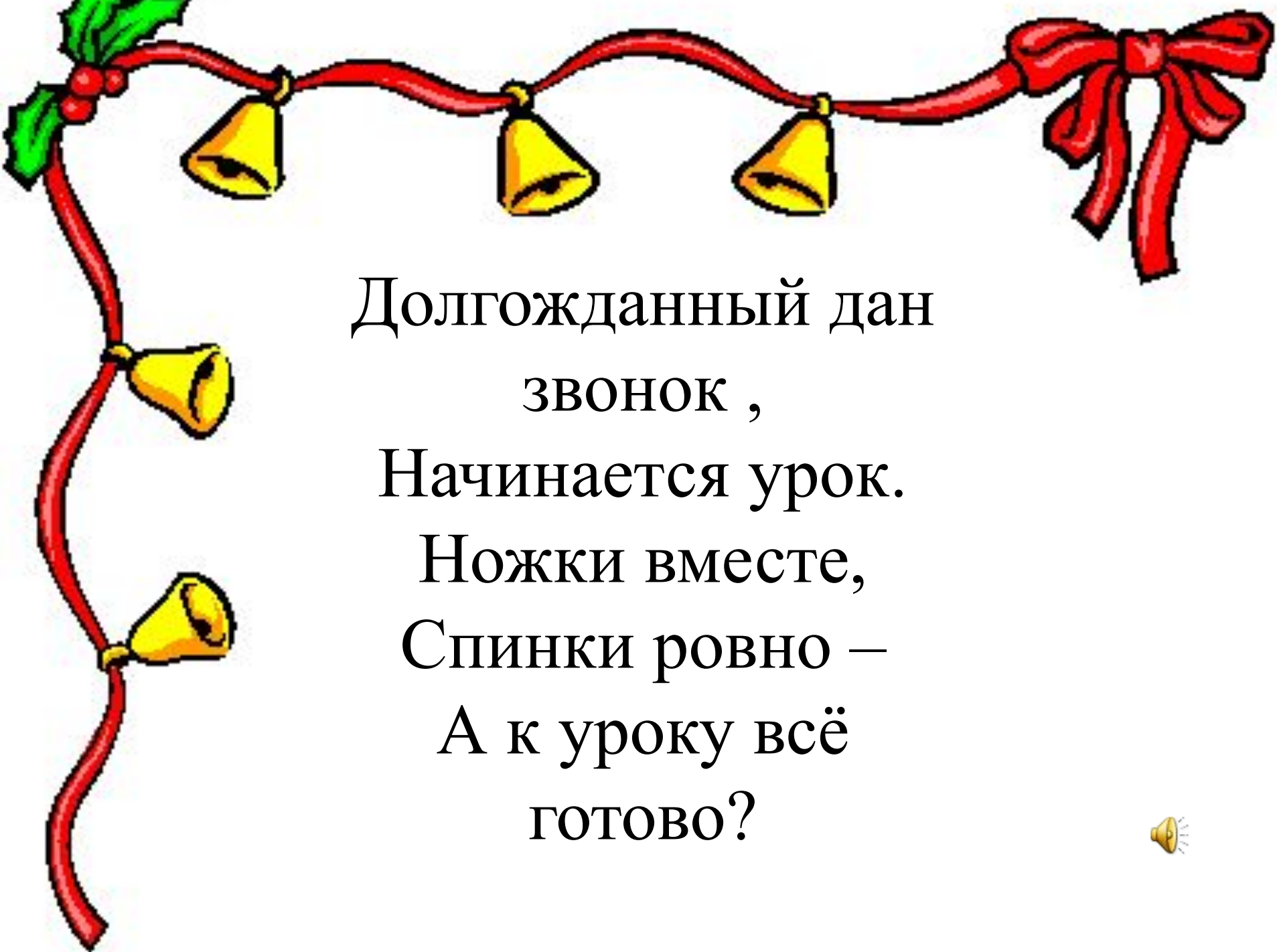


Урок русского языка

4 класс





Долгожданный дан
звонок ,
Начинается урок.
Ножки вместе,
Спинки ровно –
А к уроку всё
готово?



О ком идёт речь?

Интересная часть речи
В русском языке живёт.
Кто что делает расскажет:
Чертит, пишет, иль поёт,
Вышивает, или пашет,
Или забивает гол,
Варит, жарит, моет, чистит.
Всё расскажет нам...



Глагол

Представление глагола как части речи.

«Глагол придаёт речи жизнь, -
присутствием своим животворит
отдельные слова»

Николай Греч



СПАСТИ

- Я спасу
- Ты спасёшь
- Он спасёт
- Мы спасём
- Вы спасёте
- Они спасут



ЛЕТЕТЬ

- Я лечу
- Ты летишь
- Он летит
- Мы летим
- Вы летите
- Они летят
- и



СПАСТИ

- Я спасу
- Ты спасешь
- Он спасет
- Мы спасем
- Вы спасете
- Они спасут



ЛЕТЕТЬ

- Я лечу
- Ты летишь
- Он летит
- Мы летим
- Вы летите
- Они летят





~~САПЬРЗЯЦЖГЕХНЯИНЕ~~

ГПЛЙАОГУОТЛБОЯВ





СПРЯЖЕНИЕ

ГЛАГОЛОВ





Спряжение –

это изменение
глаголов по лицам и
числам и система его
личных окончаний.





Слово **«спрягать»** исконно русское, устаревшее. Оно обозначало **«соединять вместе, объединяться»**.

Например: спрягать лошадей с телегой, т.е. объединять их для работы: сейчас говорят «запрягать лошадь в телегу»



1


ед. ч.

1 лицо	<i>я</i>	пеку	лежу
2 лицо	<i>ты</i>	печёшь	лежишь
3 лицо	<i>он</i>	печёт	лежит

2


мн. ч.

1 лицо	<i>мы</i>	печём	лежим
2 лицо	<i>вы</i>	печёте	лежите
3 лицо	<i>они</i>	пекут	лежат



ШЬ
Т
М
ТЕ

-УТ (-ЮТ)



ШЬ
Т
М
ТЕ

-АТ (-ЯТ)



ТИПЫ СПРЯЖЕНИЯ

I спряжение

-У

-ЕШЬ

-ЕТ

-ЕМ

-ЕТЕ

-УТ (-ЮТ)

II спряжение

-У

-ИШЬ

-ИТ

-ИМ

-ИТЕ

-ЯТ (-АТ)

Распределите по группам:

1) глаголы 1 спряжения;

2) глаголы 2 спряжения.

Ведём, говорят, смотрят,
молчат, читаешь, крикнут,
дарим, кормят, любим,
уважают, слушаешь,
изучим.

ОТДОХНЕМ



«Самостоятельная работа»

1 вариант – 1 группа

Образуйте от данных глаголов глаголы 2 л. ед.ч. и 3л. мн.ч. Определите спряжение.

Образец: говорить – говоришь, говорят (2спр.)

ПОЛЗТИ -

МОЛЧАТЬ -

НЕСТИ -

КРИЧАТЬ –

ЛЕЧЬ –

2 вариант – 2 группа

Образуй от данных глаголов глаголы 3 л. ед.ч. и мн.ч. Определи спряжение.

Образец: говорить – говорит, говорят (2спр.)

ПОЛЗТИ –

МОЛЧАТЬ –

НЕСТИ –

КРИЧАТЬ –

3 группа – «Найди свою пару».

Запишите полученные слова в два столбика 1 и 2 спряжение.

Сбе	вет
Шум	тит
Плы	гает
Шаг	ит
По	дят
Бу	оят
Све	шит
Зве	ют
Спе	нят
Стр	ают
Сту	щит
Тре	чат
Лю	бят
Цве	тет

ПРОВЕРЯЕМ

1 вариант- группа

- *ползёшь, ползут* (1спр.)
- *молчишь, молчат* (2спр.)
- *несёшь, несут* (1спр.)
- *кричишь, кричат* (2спр.)
- *ляжешь, лягут* (1спр.)

2 вариант- группа

- *ползёт, ползут* (1спр.)
- *молчит, молчат* (2спр.)
- *несёт, несут* (1спр.)
- *кричит, кричат* (2спр.)

3 вариант - группа

1 спряжение	2 спряжение
Шагают	Светит
Цветёт	Строит
Плывет	Звенят
Сбегают	Спешат
Поют	Стучат
	Трещит
	Шумит
	Будят
	Любят



ИТОГ УРОКА



- Что вы узнали о спряжении глаголов?
- Как отличить глаголы 1 и 2 спряжения?





Домашнее задание.

**Упр.3, стр. 122, при его
выполнении
обратите внимание на
информацию на стр. 121 .**





Листок утверждений.

1. На уроке я работал	Активно / пассивно
2. Своей работой на уроке я	Доволен / не доволен
3. Урок для меня показался	Интересным / скучным
4. За урок я	Устал / не устал
5. Моё настроение стало	Лучше / хуже
6. Материал урока был	Понятен / не понятен
	Полезен / бесполезен



Молодцы!!!

Спасибо за урок!

