

Логопедическое занятие
Тема: Падеж имен существительных



**Курдюмова Галина
Викторовна**
учитель-логопед
КГК СКОУ
«Специальная
(коррекционная)
Общеобразовательная
Школа VII вида № 4»



Добрый

день!



**Друг придёт первым на
помощь.**

Друга нет дома.

**Другу доверяешь самое
дорогое.**

Я не предаю своего друга.

Я горжусь своим другом.

**Я расскажу историю о своём
друге**

Проверь себя!

Кто?
Друг
Кого?
Друга
Кому?
Другу
Кого?
Друга
Кем?
Другом
О ком? О
друге



Падежи

Именительный

Родительный

Дательный

Винительный

Творительный

Предложный

Падеж имён существительных

Падеж	Слова-помощники	Падежные вопросы	Склонение		
			1 скл. ж.р. и м.р.	2 скл. м.р. и ср.р.	3 скл. ж.р.
Именительный	есть	Кто? Что?	а, я	□, о, е	ь□
Родительный	нет	Кого? Чего?	ы, и	а, я	и
Дательный	даю рад	Кому? Чему?	е	у, ю	и
Винительный	вижу	Кого? Что?	у, ю	□, о, е, а, я	ь□
Творительный	горжусь любуюсь	Кем? Чем?	ой, ей, ёй	ом, ем, ём	ью
			ою, ею, ёю		
Предложный	думаю	О ком? О чем?	е	е	и

Склонение имён существительных

1
склонение
(1 скл.)

2
склонение
(2 скл.)

3
склонение
(3 скл.)

род

**мужской,
женский**

**мужской,
средний**

женский

Краткая запись падежей

- **Именительный падеж – *И.п.***
- **Родительный падеж – *Р.п.***
- **Дательный падеж – *Д.п.***
- **Винительный падеж – *В.п.***
- **Творительный падеж – *Т.п.***
- **Предложный падеж – *П.п.***

Проверь себя!

Слова-помощники	Падежный вопрос	Существительное	Падеж
Есть	Кто?	друг	<i>И.п.</i>
Нет	Кого?	друга	<i>Р.п.</i>
Рад	Кому?	другу	<i>Д.п.</i>
Вижу	Кого?	друга	<i>В.п.</i>
Горжусь	Кем?	другом	<i>Т.п.</i>
Думаю	О ком?	о друге	<i>П.п.</i>

1-е склонение



Кто
?

Что
?




Кто
?


Проверь себя!

Падеж	Падежный вопрос (слова-помощники)	мужской и женский род
<i>И.п.</i>	Кто? Что? (есть)	Девочка а , дедушка а , <u>З</u> емля я
<i>Р.п.</i>	Кого? Что? (нет)	Девочки и , дедушки и , <u>З</u> емли и
<i>Д.п.</i>	Кому? Чему? (дам, рад)	Девочке е , дедушке е , <u>З</u> емле е
<i>В.п.</i>	Кого? Что? (вижу)	Девочку у , дедушку у , <u>З</u> емлю ю
<i>Т.п.</i>	Кем? Чем? (горжусь, любуюсь)	Девочкой ой , дедушкой ой , <u>З</u> емл ёй
<i>П.п.</i>	О ком? О чём?	О девочке е , о дедушке е , о


2-е склонение



Что
?



Кто
?



Что
?




Что
?

Проверь себя!

Падеж	Падежный вопрос (слова-помощники)	мужской и средний род □ □
<i>И.п.</i>	Кто? Что? (есть)	Конь , стул , окно о , солнц е
<i>Р.п.</i>	Кого? Что? (нет)	Коня я , стула а , окна а , солнца а
<i>Д.п.</i>	Кому? Чему? (дам, рад)	Коню ю , стул у , окну у , солнцу у
<i>В.п.</i>	Кого? Что? (вижу)	Коня я , стул , окно о , солнц е
<i>Т.п.</i>	Кем? Чем? (горжусь, любуюсь)	Конё м , стуло м , окно м , солнц ем
<i>П.п.</i>	О ком? О чём?	О коне е , о стуле е , <u>об</u> окне е , о

3-е склонение



Кто
?




Что
?




Что
?

Проверь себя!

Падеж	Падежный вопрос (слова-помощники)	женский род <input type="checkbox"/> <input type="checkbox"/> <input type="checkbox"/>
<i>И.п.</i>	Кто? Что? (есть)	Мышь , ночь , соль
<i>Р.п.</i>	Кого? Что? (нет)	Мыши, ночи, соли
<i>Д.п.</i>	Кому? Чему? (дам, рад)	Мыши <input type="checkbox"/> , ночи <input type="checkbox"/> , соли <input type="checkbox"/> <input type="checkbox"/>
<i>В.п.</i>	Кого? Что? (вижу)	Мышь , ночь , соль
<i>Т.п.</i>	Кем? Чем? (горжусь, любуюсь)	Мышью, ночьюю, сольюю
<i>П.п.</i>	О ком? О чём?	О мышихи, о ночихи, о соли



Рассели жильцов



Проверь себя!



Лампа



Ручка



Юбка

Свеча



Проверь себя!



Облако

Карандаш



Пальто



Платье



Мяч



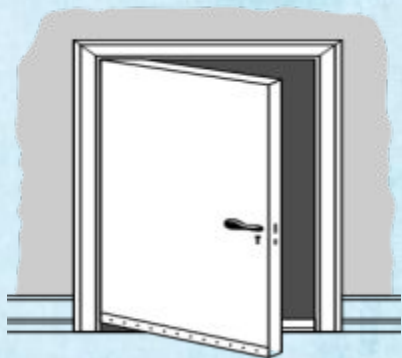
Проверь себя!



Рысь



Тетрадь



Дверь



Моль



Предложения:

Разыгралась вьюга. Папа читает газету. В углу стоит стул. Показалось воздушное облако. На парте лежала тетрадь.

Проверь себя!

Разыгралась сущ. И.п. 1 скл. выюга. сущ. И.п. 1 скл. Папа

гл. читает газету. В углу гл. стоит сущ. И.п. 2 скл. стул

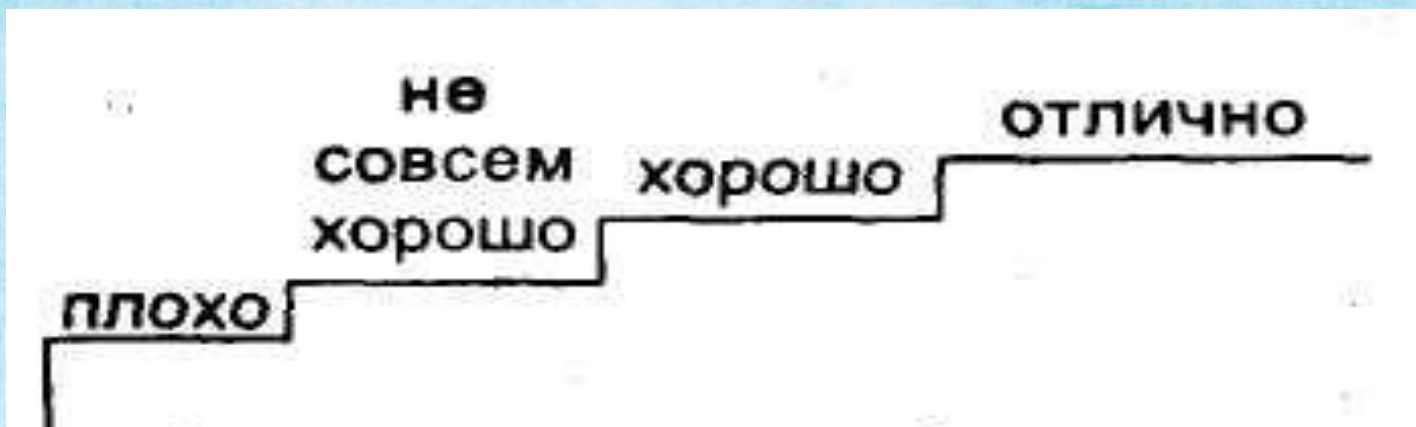
Показалось гл. воздушное сущ. И.п. 2 скл. облако. На

парте гл. лежала сущ. И.п. 3 скл. тетрадь

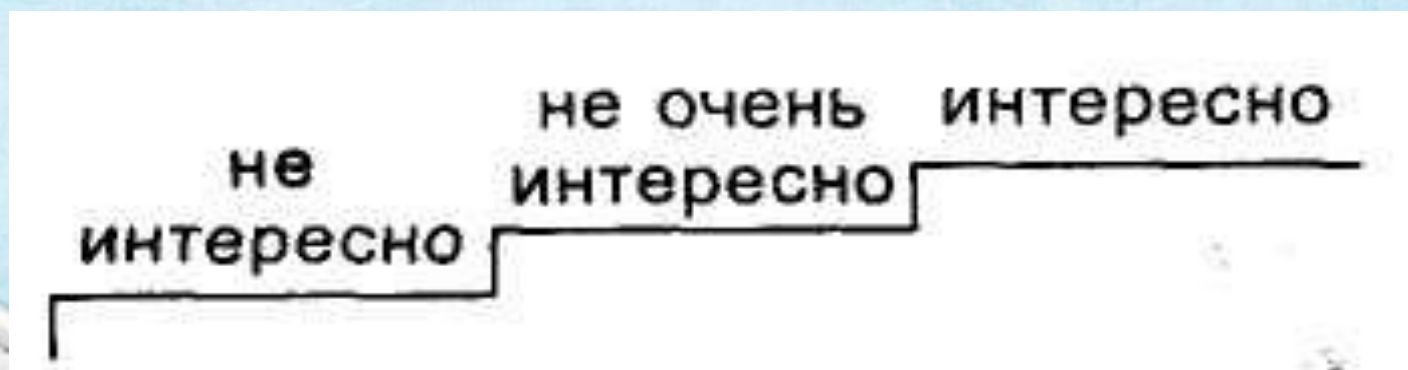
Проверь себя!


1. в) б.
2. Именительный
Родительный
Дательный
Винительный
Творительный
Предложный
3. б) Изменение имен существительных по падежам.
4. б) Именительный.

Я работал на уроке:



На уроке мне было:





МОЛОДЦЫ!

Использованная литература:

Садовникова, И.Н. Диграфия, дислексия: технология преодоления: пособие для логопедов, учителей, психологов, студентов педагогических специальностей. –М.: ПАРАДИГМА, 2011. – 279 с.: ил. – (Специальная коррекционная педагогика).

Электронные ресурсы:

Изображение леса:

http://www.bankoboev.ru/fons/NjQwMw==/Bankoboev.Ru_zelenaya_polyana.jpg

Изображение маков:

http://www.rukodel.tv/_pu/8/s69652173.jpg

Изображение бабочки:

http://fotki.ucoz.hu/_ph/10/1/16028623.jpg

http://fotki.ucoz.hu/_ph/10/1/244553008.jpg

Изображение бабочек:

http://fotki.ucoz.hu/_ph/10/1/366291620.jpg

Изображение солнышка:

<http://vdetskommire.ru/wp-content/uploads/2011/06/%D1%81%D0%BE%D0%BB%D0%BD%D1%86%D0%B5.gif>

http://cool-pictures.su/_ph/12/2/473842085.gif

http://detkivsadu.ru/wp-content/uploads/2010/05/b6d5742cd75c2c3ae662f6b94f2b0fab_6a2b873c63725644215387e5ce9dcbd6.jpeg

Изображение птички:

http://globator.net/uploads/tutors/tutor173_files/2fd658f7d9ca.gif

Изображение ромашки:

http://img13.nnm.ru/1/c/0/6/9/1c069a75398cae9c8cff5461731e9203_full.jpg

Изображение девочки, едущей на велосипеде:

http://fastgif.ru/_ph/61/1/878638753.jpg

Изображение бегущего мальчика:

<http://scirraconstruct.ru/upload/images/2011/Apr/28/molly2.gif>

Изображение девочки:

<http://900igr.net/datas/chtenie/CHto-delaet-3.files/0017-017-Devochka-pojot.jpg>

Изображение бабушки:

https://st.free-lance.ru/users/Nedzumi/upload/f_4c6bc32cd9dd2.jpg

Изображение планеты Земля:

http://gigart.ru/uploads/posts/2010-01/1263675252_1263594550_earthv.jpg

Изображение окна

<http://oknaopen.com/images/remont-okon.jpg>

Изображение стула:

http://wiki.iteach.ru/images/3/37/%D0%A1%D1%82%D1%83%D0%BB_%D0%BF%D1%80%D0%BE%D0%B5%D0%BA%D1%82_%D0%BC%D0%B5%D0%B1%D0%B5%D0%BB%D1%8C6500313.gif

Изображение коня:

http://moole.ru/uploads/posts/2009-03/1237834826_29143922.jpg

Изображение мыши:

<http://www.edu.cap.ru/home/5805/kartinocki/pocemycki/mouse.jpg>

Изображение соли:

<http://ua.all.biz/img/ua/catalog/281886.jpeg>

Изображение ночи:

<http://www.stihi.ru/pics/2011/04/30/4320.jpg>

Изображение домика:

<http://www.llama.ru/other/domik.png>

<http://www.microstocker.com.ua/upload/image/fotos/big/b820531ae8e15ef0423d4123650acb7f.jpg>

http://landofart.ru/wp-content/uploads/2012/img/full_domik-20121122004314.jpg

Изображение свечи:

<https://encrypted-tbn2.gstatic.com/images?q=tbn:ANd9GcRl pia3qkw76O1z9SH3rdXm4Z6m7Hm-0I3b4-fbztBzaN6YuVtvTYA0zMK2>

Изображение лампы:

[http://svetila.ru/userfiles/image/361px-Gluehlampe_01_KMJ\(1\).jpg](http://svetila.ru/userfiles/image/361px-Gluehlampe_01_KMJ(1).jpg)

Изображение шариковой ручки:

<http://www.protraffik.ru/wp-content/uploads/2012/06/pen.jpg>

Изображение карандаша:

https://encrypted-tbn2.gstatic.com/images?q=tbn:ANd9GcSnzpSRgk-dORhBqYKKYVkeEQDoX4bTnXLz_0HCBHP5bk3JsnJ_ByyCLG_cJ

Изображение тетради:

<http://www.globalmarket.am/main/getIcon.asp?id=45>

Изображение двери:

<http://upload.wikimedia.org/wikipedia/commons/thumb/3/36/L-doorVector.svg/220px-L-doorVector.svg.png>

Изображение платья:

<http://www.fromcouture.com/4787-large/vintagnoe-platie-krasnoe-v-goroshek-chez-sheu.jpg>

Изображение юбки:

http://www.endea.ru/media/images/catalog/product_photo/532.jpg

Изображение пальто:

<http://www.geofin.biz/wp-content/uploads/2011/09/1-herno-donna-a-i-091.jpg>

Изображение мяча:

<http://forums.drom.ru/attachment.php?attachmentid=2151956&d=1323544426&thumb=1>

Изображение рыси:

http://bse.sci-lib.com/a_pictures/23/01/222957904.jpg

Изображение моли:

http://img1.liveinternet.ru/images/attach/c/8/100/955/100955375_3293001_molfc1d1121.jpg

Изображение облака:

<http://www.razgonka.ru/pix/stat/015-oblako.jpg>