

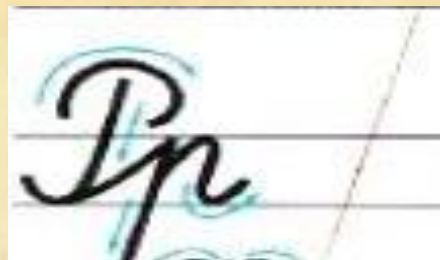
Здравствуйте, ребята!

Начинается наш урок-путешествие!



Остров Чистописания

д т в ф з с г к б п ж ш р




Тема урока: «Упражнение в написании слов с глухими и звонкими согласными».



Цель урока: «Закреплять знания о парных согласных и формировать умения подбирать проверочные слова».





Остров Повторения

Вспомним парные звонкие и глухие согласные:

Парные согласные

Б	↔	П
В	↔	Ф
Г	↔	К
Д	↔	Т
З	↔	С
Ж	↔	Ш

Звонкие

Глухие



Как можно проверить слова с парными согласными?



1. «Один – много» (дуб – дубы)

2. назвать ЛАСКОВО (шапка – шапочка)

3. Изменить слово так, чтобы после согласного шёл гласный

(мягкий - мягенький)



Если слышишь парный звук,
Будь внимательным, мой друг.

Парный сразу проверяй,
Слово смело изменяй:

«зуб» – на «зубы»,

«лёд» – на «льды»,

Будешь грамотным и ты!

Звук согласный проверяй,
Рядом гласный подставляй:

Грядка. Нет чего? – Нет грядок.

А тетрадка? – нет тетрадок.

Зубки! Изменили – зубы.

Шубки? Проверяем – шубы!



Остров Размышляйкино



В каждой строке найди проверочное
слово:

1. Дуб, дубки, дубы.

2. Сторож, сторожка, сторожить.

3. Резкий, резок, резкие.

4. Мягкие, мягкая, мягок.



**Подумай, почему оно является
проверочным?**



- 1. После парной согласной стоит гласный;**
- 2. После парной согласной стоит согласный.**






**Вставьте пропущенные буквы.
Устно подберите проверочные
слова.**



Ночью был ле...кий моро... . А
утром выпал сне... . Он мя...кий и
белый. Бере...ки около дома стоят
в тёплых пушистых шу...ках.
Дунул ветер – и с деревьев
посыпались снежные хлопья.




Проверим!



Ночью был легкий морозз. А
утром выпал снег. Он мягкий и
белый. Березки около дома стоят
в тёплых пушистых шубках.
Дунул ветер – и с деревьев
посыпались снежные хлопья.





Физминутка
Физкультура























