


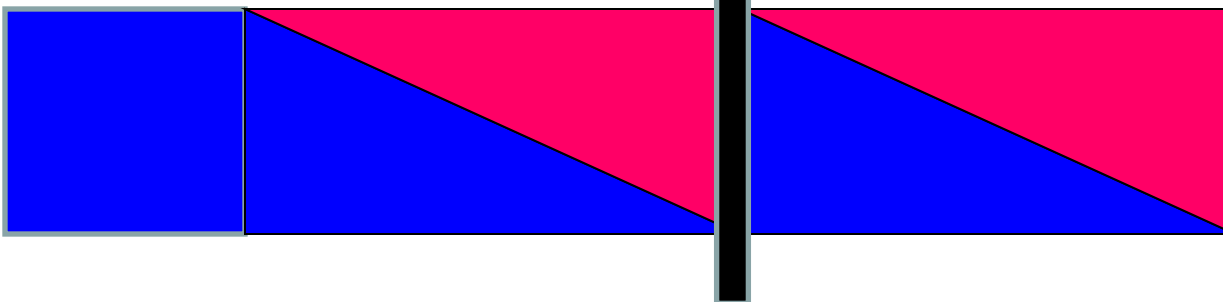
*Начинается урок
Пусть пойдут все знания в
прок
Все, что надо – не
лениться
И старательно учиться*




грибы



шкафы



***«Парные
согласные на
конце слова.
Способы
проверки.»***

The background of the slide is a solid blue color. In the lower right quadrant, there are several decorative elements consisting of concentric circles, resembling ripples in water. These circles are rendered in a lighter shade of blue and are arranged in a way that suggests movement or depth.

Гимнастика для пальчиков



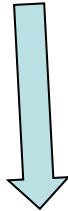
Этот пальчик в лес пошёл,
Этот пальчик гриб нашёл,
Этот пальчик чистить стал,
Этот пальчик жарить стал,
Этот пальчик всё съел,
От того и потолстел.

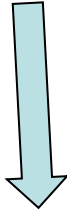


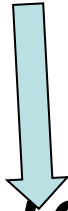
Я тетрадь свою открою
И наклонно положу.
Я, друзья, от вас не скрою
Ручку я вот так держу.
Сяду прямо, не согнусь,
За работу я примусь!

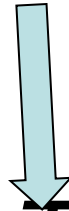
ЧИСТОПИСАНИЕ

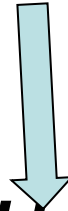
б в г д е ж з

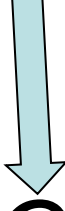
Б

П

В

Ф

Г

К

Д

Т

Ж

Ш

З

С

***Расту в земле на грядке я,
красная, длинная и сладкая.***



МОРКОВЬ

Мой зелененький листок
завернулся в кулачок



салат

Щёки розовы, нос белый, в
темноте сижу день целый.

А рубашка зелена,
Вся на солнышке она



редис

Маленький, горький
луку брат.



ЧЕСНОК

Способы проверки согласных на конце слова.

- 1. Поставить слово во множественное число**
- 2. Подобрать однокоренное слово так, чтобы после согласного стоял гласный звук**
- 3. Можно впереди поставить слово нет**
огород – огороды, огородик, нет огорода

д-т, ж-ш, г-к, з-с, б-п, в-ф

Если слышишь парный звук,
Будь внимательным, мой друг.

Парный сразу проверяй,

Слово смело изменяй:

Зуб- на зубы, лёд- на льды-

Будешь грамотным и ты.

д-т, ж-ш, г-к, з-с, б-п, в-ф

Запомните правило и будьте
грамотны!!

❖ *Сала ...*


❖ *Морко...ь*

❖ *Реди...*

❖ *Чесно...*

- ❖ Салат – салаты
- ❖ Морковь – нет моркови
- ❖ Редис – редисочка
- ❖ Чеснок – нет чесночка

Отдохнём!



**Раз - подняться, потянуться,
Два - согнуться, разогнуться,
Три - в ладоши,
3 хлопка, головою 3 кивка.
На четыре - руки шире.
Пять - руками помахать.
Шесть - за парту тихо сесть.**

*У бабушки в деревне большой
Там на грядках растут, и
На у бабушки овощной и ... с
капустой.*

Слова для справок: огород, салат, морковь,
лук, обед, суп, пирог

У бабушки в деревне большой **огород** .
Там на грядках растут **морковь**, **салат** и
лук . На **обед** бабушка приготовила
овощной **суп** и **пирог** с капустой.




Рефлексия

Сегодня на уроке:

- Мы познакомились...**
- Я научился...**
- Мне понравилось...**
- Мне было трудно ...**
- Я доволен ...**

Домашнее задание



1. Выписать из словаря 7 слов с парными согласными на конце слова
2. Составить текст на тему «Наш огород», используя слова с парными согласными на конце

МОЛОДЦЫ!

