

ПЕРВЕНКОС СЛОВ



ПРАВИЛА ПЕРЕНОСА СЛОВ

ПРАКТИЧЕСКАЯ РАБОТА



Слово переносится по слогам:
ли-те-ра-ту-ра, Вла-ди-мир.



Нельзя оставлять на строке или
переносить одну букву.



Буквы **й, в, ъ** нельзя отделять от
предшествующей буквы:
вой-ско, боль-шой, разъ-езд.



Односложную приставку нельзя
разбивать переносом, следует
переносить:

*под-писал, бес-покойно, раз-дать, без-
умный.*



Букву ***ы***, стоящую после приставки,
нельзя отрывать от неё; следует
переносить:

розы-грыши, обы-скать.



При переносе слов с приставками
нельзя оставлять в конце строки при
приставке начальную часть корня,
не составляющую слога; следует
переносить:

*при-двинуть, от-странить, по-
смотреть.*



Из двух одинаковых согласных,
стоящих между гласными, одна
переносится, а другая остаётся на
предыдущей строке; следует
переносить:

*мас-са, ван-на, весен-ний, промышлен-
ность.*



Это правило не относится к приставкам **в-** и **с-** перед корнями, начинающимися с **в** и **с**, а также к двойным согласным, стоящим после приставки; следует переносить:

ново-введение, по-ссорить, подо-жжённый.

В остальных случаях при стечении гласных
разделение на слоги свободное:

ца-пля, цап-ля; се-стра, сес-тра, сест-ра.



Делим слово

БУРАТИНО

общий случай

на слоги

для переноса

МАЛЬВИНА

на слоги

для переноса

ЧИПОЛЛИНО

на слоги

для переноса

НЕЗНАЙКА

на слоги

для переноса

ЕМЕЛЯ

на слоги

для переноса



РАЗДЕЛИТЬ СЛОВО НА СЛОГИ

НАЧА
ТЬ



Б у р а т и н о

Бу

ра

ти

но

Бу- ра- ти- но

Что узнали?

**С л о в о Б У Р А
Т И Н О
на слоги делится
ТАК:**

Бу-ра-ти-но

делим для переноса

В МЕНЮ

РАЗДЕЛИТЬ
ДЕЛИМ СЛОВО ДЛЯ ПЕРЕНОСА
СЛОВО

НАЧА
ТЬ

Б у р а т и н о

Б
у

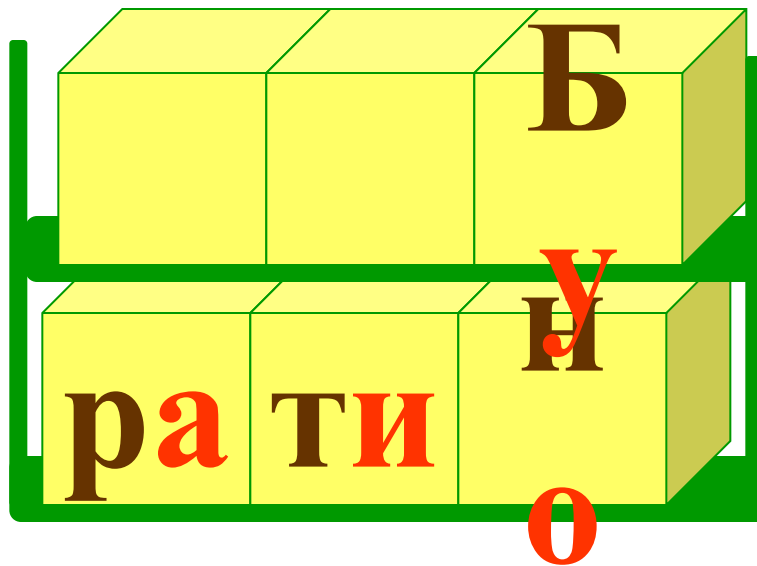
р
а

т
и

н
о

далее

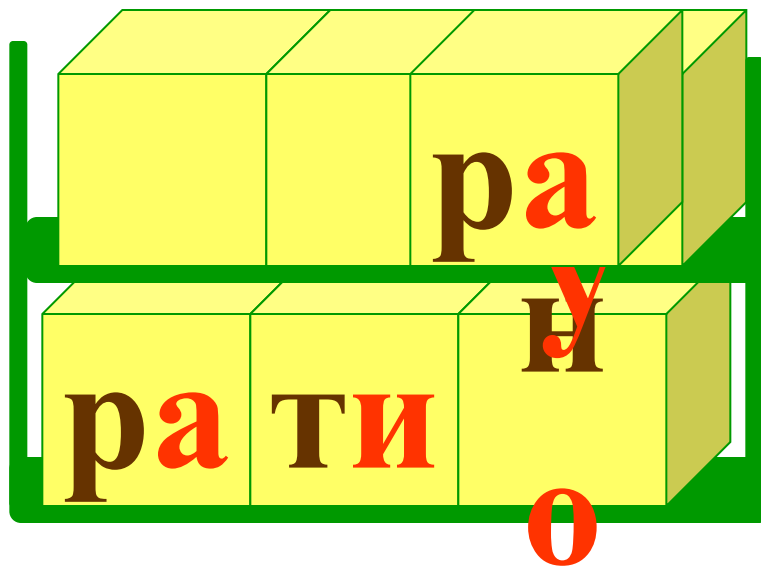
ДЕЛИМ СЛОВО ДЛЯ ПЕРЕНОСА



Бу- ратино

далее

ДЕЛИМ СЛОВО ДЛЯ ПЕРЕНОСА

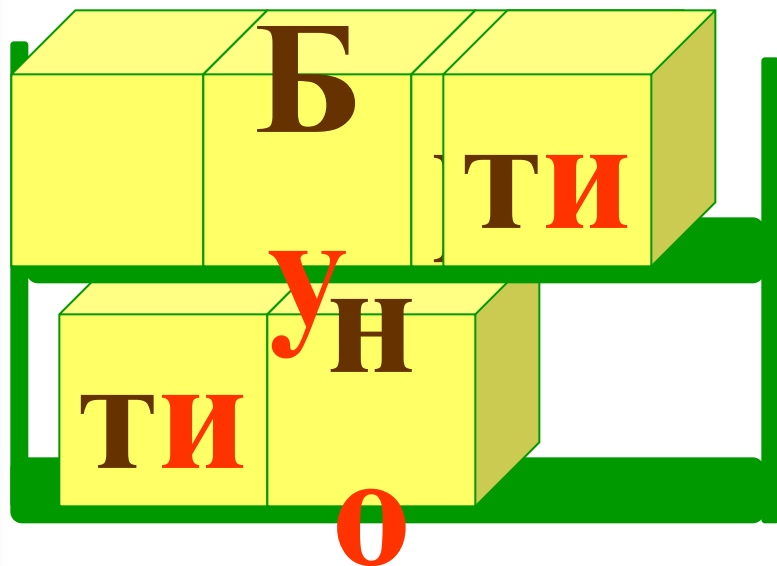


Бу- ратино

Бура- тино

далее

РАЗДЕЛИЛИ ДЕЛИМ СЛОВО ДЛЯ ПЕРЕНОСА СЛОВО



Бу- ратино

Бура- тино

Бурати- но

Что узнали?

Слово БУРАТ ИНО

с одной строки на
другую можно
перенести так:



[В МЕНЮ](#)

РАЗДЕЛИТЬ СЛОВО НА СЛОГИ

НАЧА
ТЬ



М а л ь в и н а

М а л ь

в и

н а

М а л ь - в и - н а

Что узнали?

**С л о в о М А Л Ь
В И Н А
на слоги делится
ТАК:**

Маль-ви-на

делим для переноса

В МЕНЮ

РАЗДЕЛИТЬ
ДЕЛИМ СЛОВО ДЛЯ ПЕРЕНОСА
СЛОВО

НАЧА
ТЬ



М а л ь в и н а

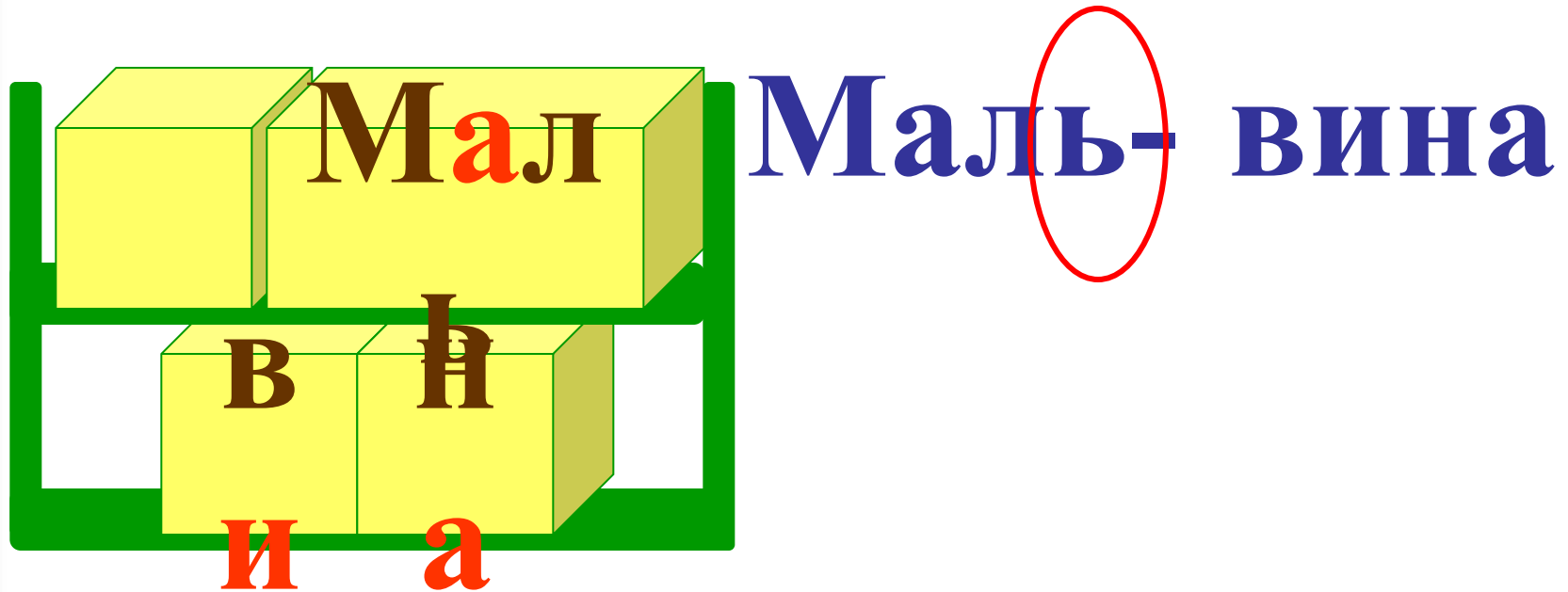
М а л ь

в
и

н
а

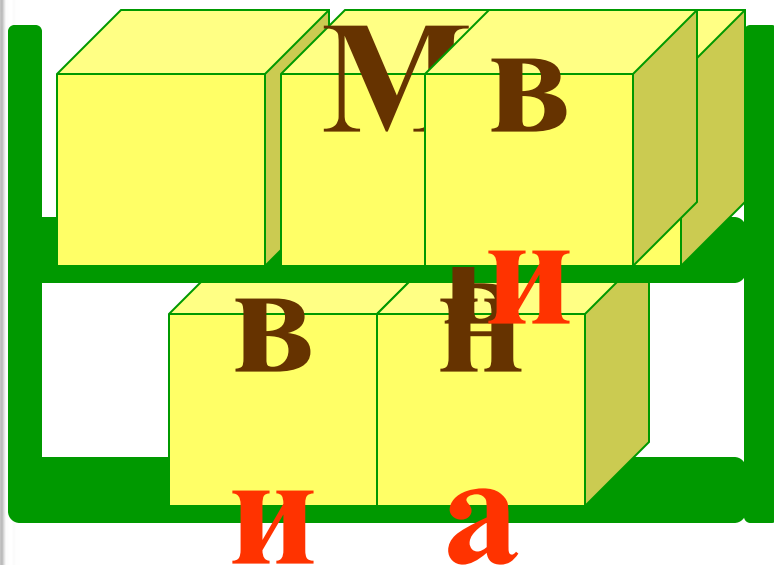
далее

ДЕЛИМ СЛОВО ДЛЯ ПЕРЕНОСА



далее

РАЗДЕЛИМ СЛОВО ДЛЯ ПЕРЕНОСА



Маль- вина
Мальви- на

Что узнали?

С л о в о М А Л Ь В И Н А
с одной строки на другую можно перенести ТАК:

Малыш
Малыш

Малыш
Малыш



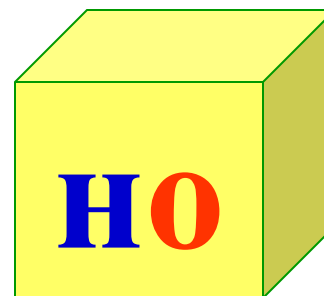
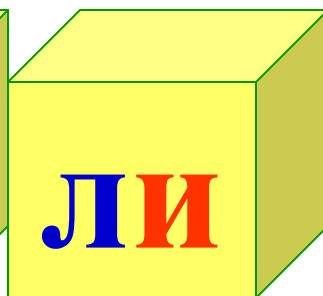
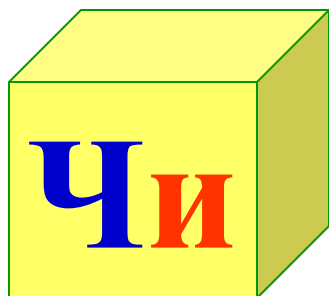
[В МЕНЮ](#)

РАЗДЕЛИТЬ СЛОВО НА СЛОГИ

НАЧА
ТЬ



Ч и п о л л и н о



Чи-пол-ли-но

Что узнали?

**С л о в о Ч И П О
Л Л И Н О
на слоги делится
ТАК:**

Чи-пол-ли-но

для переноса

в меню

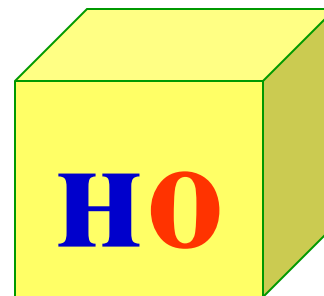
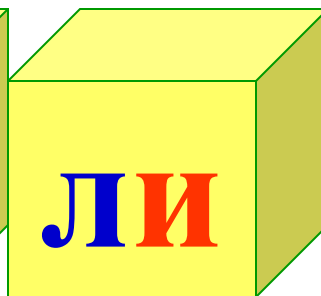
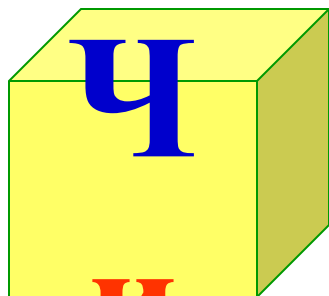
РАЗДЕЛИТЬ СЛОВО

ДЛЯ
ПЕРЕНОСА

НАЧА
ТЬ



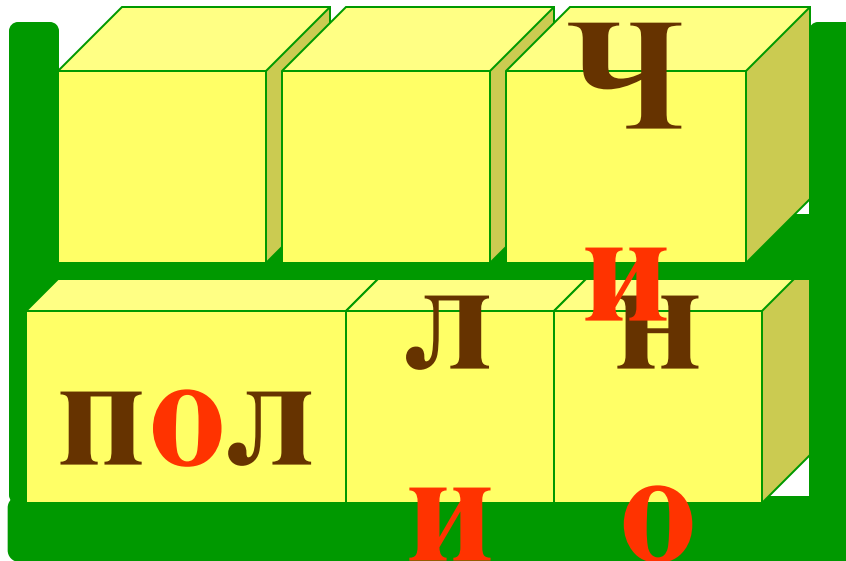
Ч и п о л л и н о



И

далее

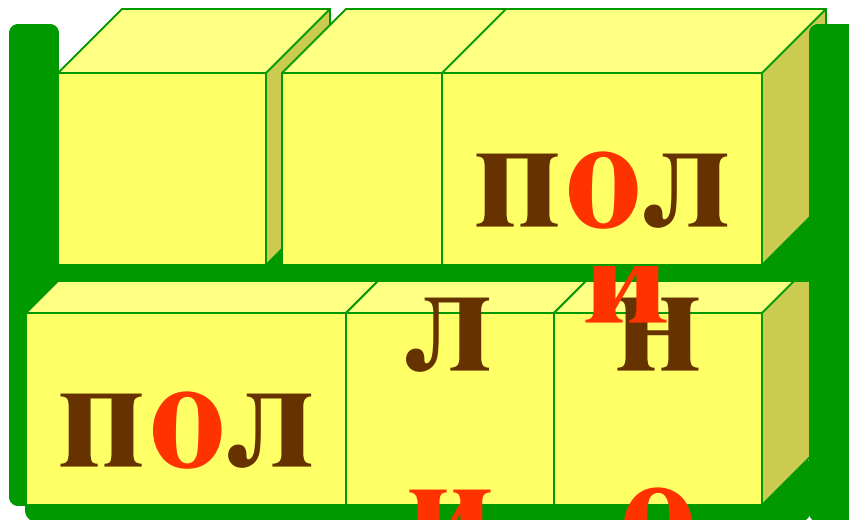
ДЕЛИМ СЛОВО ДЛЯ ПЕРЕНОСА



Чи- поллино

далее

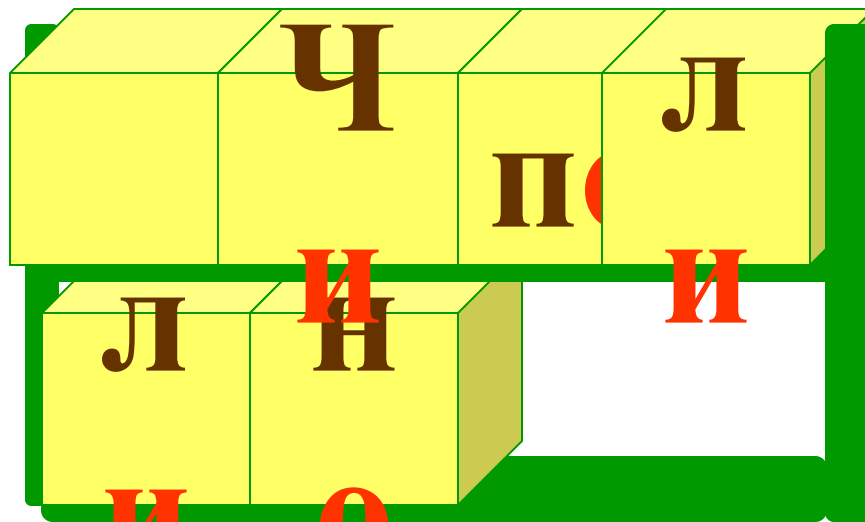
ДЕЛИМ СЛОВО ДЛЯ ПЕРЕНОСА



Чи- ПОЛИНО
ЧиПОЛ- ЛИНО

далее

РАЗДЕЛИМ СЛОВО ДЛЯ ПЕРЕНОСА



Чи- поллино
Чипол- лино
Чиполли- но

Что узнали?

С л о в о Ч И П О Л Л

И Н О

с одной строки на
другую можно
перенести ТАК:



[В МЕНЮ](#)

РАЗДЕЛИТЬ СЛОВО НА СЛОГИ

НАЧА
ТЬ



Н е з н а й к а

Не

знай

ка

Не-знай-ка

Что узнали?

**С л о в о Н Е З Н
А Й К А
на слоги делится
ТАК:**

Не-знай-ка

делим для переноса

В МЕНЮ

РАЗДЕЛИМ СЛОВО

ДЛЯ
ПЕРЕНОСА

НАЧА
ТЬ

↓ ↓
Н е з н а й к а

Не

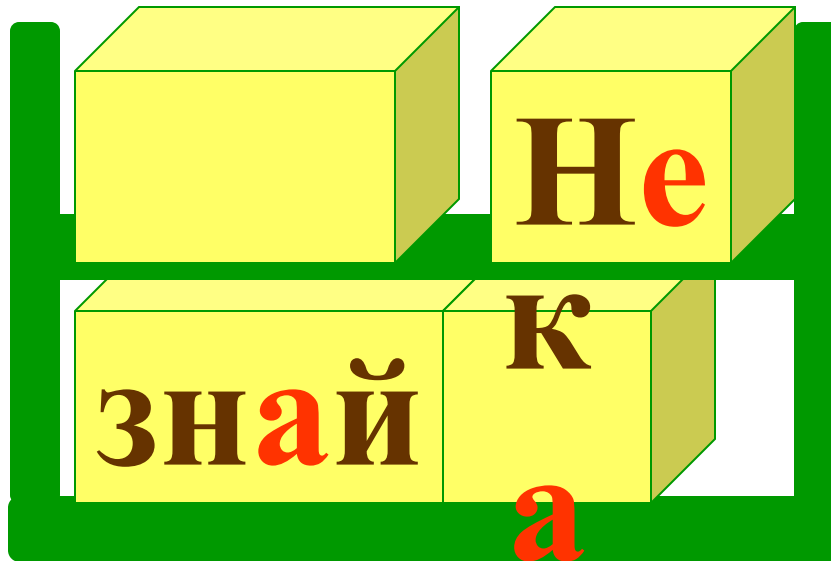
знай

ка

далее

ДЕЛИМ СЛОВО

ДЛЯ
ПЕРЕНОСА

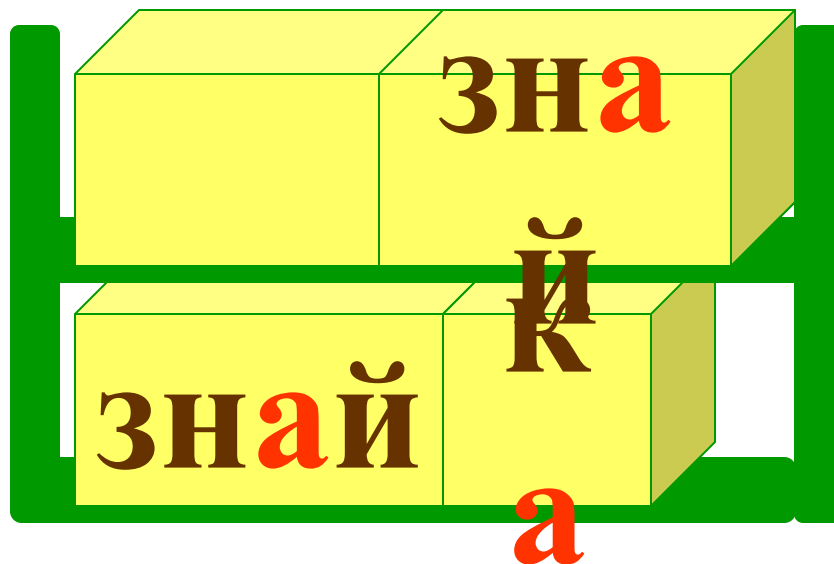


Не- знайка

далее

РАЗДЕЛИМ СЛОВО

ДЛЯ
ПЕРЕНОСА



Не- знайка
Незнай- ка

Что узнали?

С л о в о Н Е З Н А Й

К А

с одной строки на

другую можно

перенести ТАК:

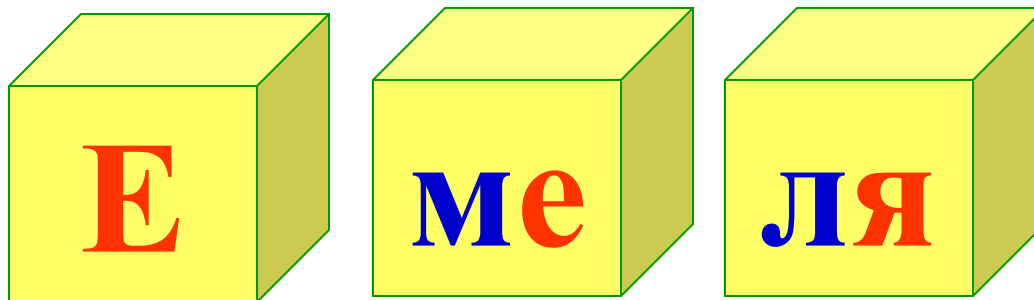


[В МЕНЮ](#)

РАЗДЕЛИМ СЛОВО НА СЛОГИ

НАЧА
ТЬ

↓ ↓
Е м е л я



Е-ме-ля

Что узнали?

**С л о в о Е М Е Л
Я
на слоги делится
ТАК:**

Е-ме-ля

делим для переноса

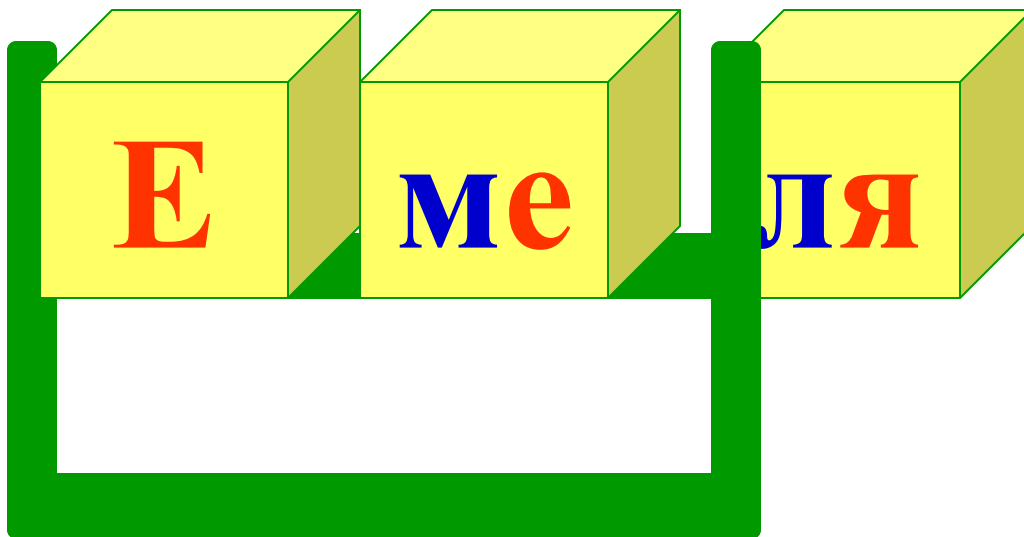
В МЕНЮ

РАЗДЕЛИТЕ СЛОВО

**ДЛЯ
ПЕРЕНОСА**



↓ ↓
Е м е - л я



Что узнали?

Слово Е М Е Л Я
с одной строки на другую можно перенести
ТОЛЬКО ТАК:



[В МЕНЮ](#)



СПАСИБО!

