

Русский язык

2 класс


УМК «Школа России»

Как переносить слова с одной строки на другую?



Выполнила учитель начальных классов
ГБОУ СОШ №595
г. Санкт-Петербурга
Смирнова Светлана Владимировна

Назови картинки



Запишите слова, разделяя их
на слоги для переноса:

Машина

Берёза

Гусеница

Книга



Проверка

Ма-ши-на

Бе-рё-за

Гу-се-ни-ца

Кни-га

• **Правило №1**: слова переносятся

с одной строчки на другую по

слогам.

Мы изучаем перенос.

Вот как слова я перенес:

Едва я перенес : «е-два»

Как получил за это «два».

«Укол» я перенес: « у-кол»

И получил за это «кол».

«Опять» я перенес: « о- пять».

Теперь, наверно, будет «пять»?

В.Волина

Какие слова нельзя
перенести?

• Ед-ва

• Укол

• Опять

• **Правило №2**: одну букву не
оставляют на строке и не
переносят на другую.

Стро-йка, де-ньки, пе-ньки.

Строй-ка, день-ки, пень-ки

• **Правило №3:** Буквы **Й** и **Ь** не
отделяют от стоящей перед
ними буквы

Поездка.

В воскресенье группа ребят поехала за город. В кассе они купили билеты. К перрону подошёл поезд. Пассажиры быстро вошли в вагоны. Приятно смотреть из окна вагона.

Групп-па

•Кас-са

•Пер-рон

•Пас-сажиры

•**Правило №4**: одну букву

оставляют на строке, а


вторую переносят.




A graphic of a spiral-bound notebook with a green cover and a white page. The spiral binding is on the left side. The text is centered on the page.

Учебник с.71 упр.107

Оцените себя



**понял тему, хорошо
работал на уроке**



**понял тему, но
немного ошибаюсь,
надо повторить**



**не понял тему, не
запомнил**