



# Урок русского языка

## 1 класс

Тема урока: «Перенос слов»




МБОУ «СОШ №4 г. Челябинска»  
Елисеева Любовь Анатольевна



## Поставим перед собой цель:

1. Научить делить слова для переноса.
2. Продолжить работу над словарными словами.
3. Развивать орфографическую зоркость, каллиграфические навыки, речь учащихся.
4. Прививать любовь к предмету.

**Внимание!**  
**Проверь, дружок!**  
**Готов ли, ты, начать урок?**  
**Всё на месте?**  
**Всё в порядке?**  
**Книга, ручка и тетрадка?**



# *Картинный диктант*



**ка-пус-та**



**по-ми-до-ры  
об-ла-ка**




**де-ре-во**



**ав-то-бус**




**Слово делится на части.  
Ах, какое это счастье!  
Может каждый грамотей  
Делать слово из частей.**




**А для чего мы учимся  
делить слова на части?**



**Если слово не помещается на строке, то его можно перенести. Только надо знать правила переноса.**









Сегодня мы будем учиться,  
как надо правильно  
переносить слова



*Не похож на человечка,  
Но имеет он сердечко,  
И работе круглый год  
Он сердечко отдаёт.  
Пишет он когда диктуют,  
Он и чертит и рисует.  
А сегодня вечером  
Он раскрасит мне альбом.*




# Карандаш




Задание: разделить  
слово для переноса





**ка - рандаш**  
**каран - даш**



*Задание: замени предложение одним словом, запиши его, раздели для переноса.*

**1. Густой лес.**

**2. Хищная речная рыба.**

**3. Острый предмет, относящийся к посуде.**

**4. Маленькие серенькие зверьки с острыми зубками.**




Ча – ща


щу – ка

**НОЖ**

**МЫ – ШИ**



**СДЕЛАЕМ ВЫВОД: одну букву  
нельзя оставлять на строчке;  
односложные слова не переносятся.**




Мы изучаем перенос.  
Вот как слова я перенёс.

«Едва» я перенёс **е-два**,  
И получил за это два.

«Укол» я перенёс **у -кол**,  
И получил за это кол.


«Опять» я перенёс **о -пять**:  
Теперь, надеюсь, будет пять!

-А как вы думаете? Почему?






**СДЕЛАЕМ ВЫВОД:** Для переноса слова делятся на две части. Делить слова для переноса можно только по слогам. Одну букву нельзя оставлять на строке или переносить на другую строку.



**ЗАДАНИЕ:** Посмотри, как  
перенёс слова Незнайка.  
Исправь ошибки.




Лан-дыш, бер-ёза, кр-от,  
лу-жи, вес-на, и-ва, кни-га,  
тел-ефон, бу-мага.



## ПОДВЕДЕМ ИТОГ:

-Как переносятся слова?

-Какие слова нельзя  
переносить?



# *Рефлексия*

## *«Звездочки»*



**1 лучик**

Что тебе понравилось?

**2 лучик**

Что было интересно?

**3 лучик**

Что я запомнил?

**4 лучик**

У меня остался вопрос.

**5 лучик**

Мое настроение.