



Навчання грамоти






Презентацію підготувала
Вчитель Вільногірської ЗОШ№5 Шевцова І.А.



Чапля




Чайка



Сьогодні на уроці:

1. *Письмо нової букви, слів.*
2. *Цікаві вправи із словами.*
3. *Робота над реченням.*
4. *Списування з друкованого тексту.*



На що
схожа буква?





Знайдіть у рядку зайву букву

z z z z z





Порівняйте

ч

з

44




Працюємо в зошитах



Пальчикова гімнастика

На сметані, на яйці
Тісто зробим на млинці.
Напече нам мама їх
Гаряченьких та смачних.





💡 Чапа чапля по болоту
Чапу-чапу! Чап-чалап!
Поглядає, чи немає
Де малих зелених жаб.



Фізкультхвилинка



Допоможіть Чебурашці





Ч-кресворд

1 2

Н		Ч
і		а
3 Ч	а	С
		Н
		И
		К

3



A decorative border on the left side of the page, featuring a blue flower at the top, a purple flower at the bottom, and several small colored dots (pink, yellow, blue) scattered along the edge.

Ніч

час

ЧАСНИК

*Hiç
riç
niç*



Яка пора року?



За що ми зиму любимо?



Руханка





любимо зиму
морозну ми

Ми любимо морозну
канікули



зиму.


зимові скоро





Скоро зимові

канікули.



Підсумок уроку:



1. Навчилися писати букву ч, склади і слова з нею.

2. Навчилися розгадувати кросворд, повторили вивчені букви.



3. Навчилися складати речення про зиму.

4. Вчилися списувати з друкованого тексту.



Молодці!



*Гарно працювали, гарно,
час пройшов у нас немарно!*






Як ти носиш,
їжачок,
Так багато
колючок?



🔊 Чапа чапля по болоту
Чапу-чапу! Чап-чалап!
Поглядає, чи немає
Де малих зелених жаб.



**Як ти носиш, їжачок,
Так багато колючок?**



**Вже стемніло на дворі,
Засвітились ліхтарі.
Хай ліхтарики горять,
Підуть дітлахи гулять.**

