

С НОВЫМ ГОДОМ!



А
Н
Ж
Е
Л
А
С

УЧИМСЯ ПИСАТЬ ПИСЬМО





Письмо – это написанный текст, посылаемый для сообщения чего-нибудь кому-нибудь.



ВИДЫ ПИСЕМ



Виды писем

личное

деловое

благодарственное

поздравительное





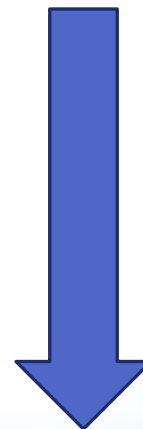
- ❖ Отправитель – тот, кто пересылает что-нибудь из одного места в другое.
- ❖ Адресат – предполагаемый получатель письма.
- ❖ Почтовая марка – специальный знак почтовой оплаты.
- ❖ Почтовый индекс – 6 цифр, добавляемых к адресу для сортировки писем.



* Что должны знать



Правила написания письма



Как подписывать конверт





На севере России, в городе Великий Устюг, живёт Дед Мороз.



Каждый год Дед Мороз получает огромное количество писем от детей нашей страны.



Они верят: если послать письмо Деду Морозу и рассказать о своём заветном желании, оно обязательно сбудется под Новый год.



«Здравствуйте, мои дорогие третьеклассники!

Приветствует вас Российский дед Мороз с родины своей славной – города Великий Устюг, что стоит на берегу светлоструйной реки Сухоны. Я часто спрашивал о вас своих помощников. Иногда они радовали меня, иногда – огорчали. Но я знаю, что у вас добрые сердца, и вы сможете преодолеть все напасти, а я помогу вам в этом. Дорогие мои друзья! Уже наступил мой день рождения, и скоро – Новый год.

Желаю вам здоровья такого крепкого, как мои февральские морозы. Пусть у вас будет столько друзей, сколько у меня в лесу елочек да сосенок. Порадуйте Дедушку, напишите мне письма.



До свидания.

*Любящий вас всем сердцем, ваш
Дедушка Мороз».*



*** ФИЗКУЛЬТМИНУТКА
ДЛЯ ГЛАЗ**





*УЧИМСЯ ПИСАТЬ ПИСЬМО



ПРАВИЛА

- 1.** Ответ на письмо должен быть через 3-5 дней после получения
- 2.** Конверт и бумага должны быть чистыми
- 3.** Писать нужно аккуратным почерком, без исправлений
- 4.** Каждую часть письма пишут с красной строки
- 5.** Письмо может сопровождаться рисунком

ЧУЖИЕ ПИСЬМА ЧИТАТЬ НЕЛЬЗЯ



* Части письма

1. Обращение (ты вы Вы)
2. Начальная фраза о состоянии переписки
3. Основное содержание письма, сообщение о новостях
4. Вопросы адресату, пожелания
5. Просьба о подарке (мечта) и обоснование
6. Передача приветов, прощание
7. Концовка и подпись, число





Памятка. Проверь!



- Сохранена ли тема?
- Не пропустил ли что-нибудь важное?
- Не повторяются ли одинаковые слова и обороты речи?
- Может быть, надо заменить некоторые слова более точными, лучше подходящими по смыслу?
- Хорошо ли связаны предложения между собою?
- За что можно похвалить?

Помни! если не знаешь, как пишется слово, спроси у учителя, посмотри в словаре.

**ФИЗКУЛЬТМИНУТКА
ТАНЦУЕМ
С ДЕДОМ МОРОЗОМ**













***УЧИМСЯ
ПОДПИСЫВАТЬ
КОНВЕРТ**





162390

Россия

Вологодская область

город Великий Устюг

дом Деда Мороза



кому

Деду Морозу

162340,
г. Великий Устюг
Вологодская обл.

от _____ учащихся

3-Б класса
МБОУ «СОШ» №2
г. Новомосковска
Тульской области





Дед Мороз






* ФИЗКУЛЬТМИНУТКА ДЛЯ ГЛАЗ





ДЕ
Д



орогой Дед Мороз! Добрый маг и волшебник!
сли можешь, пришли пригласительный в класс
ля учащихся 3-Б второй школы,


ы мечтаем на ёлку в школе попасть.

чень будут ребята довольны подарком!

азве можно о лучшем подарке мечтать?

бязательно ждём со Снегурочкой в гости

имний праздник под ёлкой нарядной встречать!





* ДОМАШНЕЕ ЗАДАНИЕ
(придумать
четверостишие)

Дед Мороз и Снегурочка

Посмотреть дневник и журнал.

Посмотрел и сказал:

«Молодцы!»,

А потом всем раздал леденцы.




ИТОГ УРОКА

1. Я ПОНЯЛ(А) ...

2. МЕНЯ УДИВИЛО...

3. МНЕ ЗАХОТЕЛОСЬ...





Счастливого Нового года!