


Главные члены предложения



страна
«Синтаксис»

Орфографическая пятиминутка

Стор**о**на,

завист**л**ивый,

мор**о**з,

уд**и**вительный,

здрав**о**ствуйте,

шуб**о**чка,

еди**и**ница,

чест**о**тный.

A topographic map of Russia, showing various geographical features like mountains, rivers, and coastlines. The map is color-coded by elevation, with green representing lower elevations and yellow/orange representing higher elevations. The text is overlaid in the center of the map.

**страна
«Синтаксис»**

Предложения по цели высказывания

повествовательные	вопросительные	побудительные


1. Жил-был поп, толоконный лоб.	4. Нужен мне работник: повар, конюх и плотник.
2. Что ты, батька, так рано поднялся?	5. Поживи-ка на моем подворье, окажи свое усердие и проворье.
3. Чего ты взыскался?	6. Поди-ка сюда, верный мой работник Балда.



**Берегите восклицательный знак!
Уважайте его! И он вам подарит
много удивительных открытий.**

много удивительных открытий.






Физкультминутка
«Фруктовая зарядка»
Повторяй за нами!












Улыбнись новому дню!

A collage of educational items including a globe, a compass, a pencil, and a ruler. The background is a mix of blue and yellow tones with a grid pattern.

***Главные
члены
предложения***



Найдите ответы на вопросы.

1. *Какие члены предложения образуют грамматическую основу?*
2. *Что такое подлежащее?*
3. *На какие вопросы отвечает подлежащее?*
4. *Какими частями речи чаще всего выражается подлежащее?*



Расставь предложения в таком
порядке,
чтобы получился текст.

Это была белка.

*Вдруг на одном бревне
появился рыжий зверек.*

Как она очутилась в городе?

*В городе Орле рабочие пилили
толстые бревна на доски .*

*В городе Орле рабочие пилили
толстые бревна на доски .*

*Вдруг на одном бревне появился
рыжий зверек.*

Это была белка.

Как она очутилась в городе?

**Всем
спас
ибо
за
урок!**

