


ДАВАЙТЕ ПОИГРАЕМ!


**ИГРА «МЕНЯ ЗВАЛИ. МЕНЯ ЗОВУТ.
МЕНЯ БУДУТ ЗВАТЬ»**

ОЛЯ – ОЛЬГА – ОЛЬГА АНАТОЛЬЕВНА

ГИМНАСТИКА ДЛЯ ПАЛЬЧИКОВ:

- ☐ Мы капусту рубим! Рубим!**
 - ☐ Мы капусту режем! Режем!**
 - ☐ Мы капусту солим! Солим!**
 - ☐ Мы капусту жмём! Жмём!**
 - ☐ Мы морковку трём! Трём!**
- 

ПОСМОТРИ В УЧЕБНИК НА СТРАНИЦУ 122

- Чему будем учиться?
 - Чему научимся?
 - Зачем нам нужно это знать?
- 


ПРОДОЛЖИ ПРЕДЛОЖЕНИЕ

- ❑ Тема урока: Заглавная....
- ❑ Цель: ознакомление с правилом...
- ❑ Задачи урока:

Научиться правильно писать

1. имена, людей;
2. клички ...;
3. названия городов, ..., ..., ..., ...;
4. имена персонажей...

ОТВЕТЬ НА ВОПРОСЫ:

- Какие буквы выделены? Что обозначают слова с выделенными буквами?**
 - А что обозначают слова на конверте? В этих словах также выделены буквы.**
 - Так как же пишутся фамилии, имена и отчества?**
- 

ВЫПОЛНИ ЗАДАНИЕ:

☐ Упражнение 1 на странице 122

ВЫПОЛНИ ЗАДАНИЯ:

Для группы экспертов:

□ Почему города названы так:

Орехово – Зуево, Тобольск, Лермонтов?

Для остальных ребят:

упражнение 76 в рабочей тетради.

ПРОВЕРЬ СЕБЯ

Задание 2 на странице 44

В какой паре неверно указаны полное и сокращённое имена?

Людмила – Люба

Александр – Саша

Елена – Лена

Задание 6 на странице 46:

С какой буквы пишется название деревни?

только с заглавной буквы

только с маленькой буквы

или с заглавной, или с маленькой

Задание 7 на странице 46

Сколько слов в этом предложении ты напишешь с заглавной буквы?

вячеслав **а**ндреев живёт в городе **к**исловодске

2 слова


3 слова

4 слова

**ПРОВЕРИМ ПРЕДЛОЖЕНИЕ, ОБЪЯСНИМ
ОРФОГРАММЫ:**

**У Наташи Егоровой живёт
чудесный кот Щёголь**

ПРОДОЛЖИ ФРАЗУ:

- На уроке я узнал, что...**
 - Я выполнил задания... Как?**
 - Лучше всего у меня получилось...**
 - Я работал (самостоятельно или с помощью кого – то)...**
 - Лучше всего у меня получилось...**
- 

**РЕБЯТА, СПАСИБО ЗА УРОК!
ЖЕЛАЮ ВАМ УСПЕХОВ!**

