

# Площадь фигуры

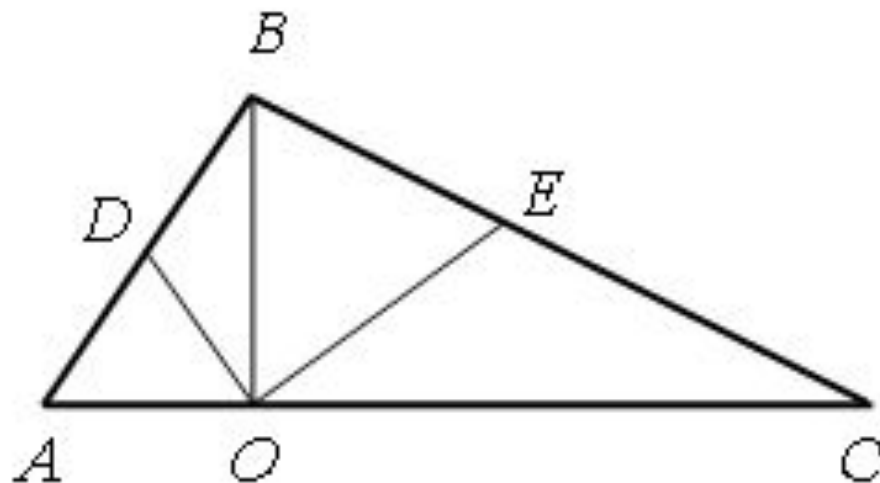


2 класс



# Устный счет

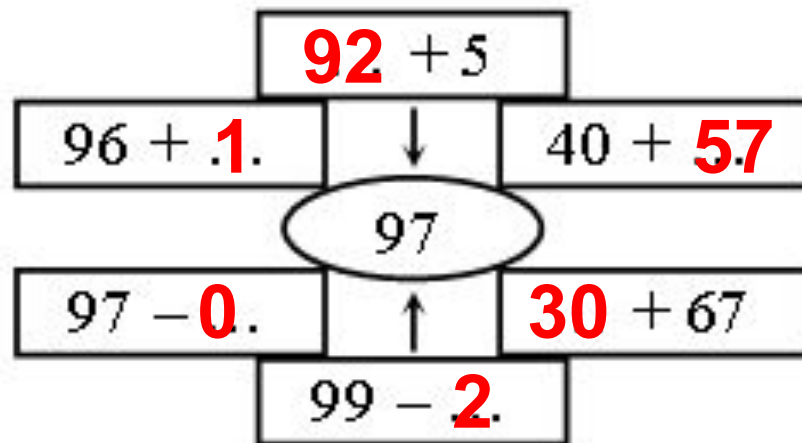
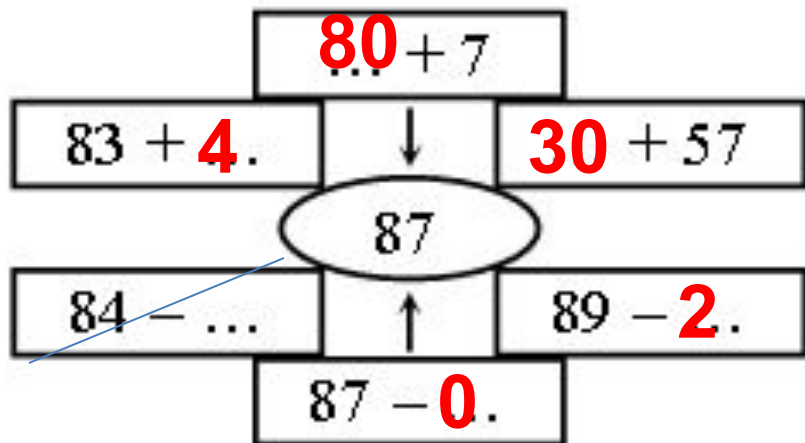
- Сколько треугольников вы видите на картинке?



ADO  
ABO  
ABC  
BCO  
BEO  
BDO  
ECO



# Вставьте пропущенные числа



## Задачи.

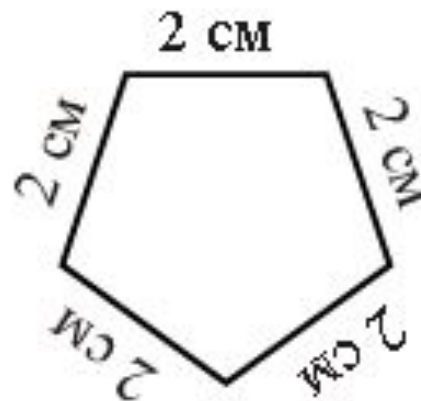
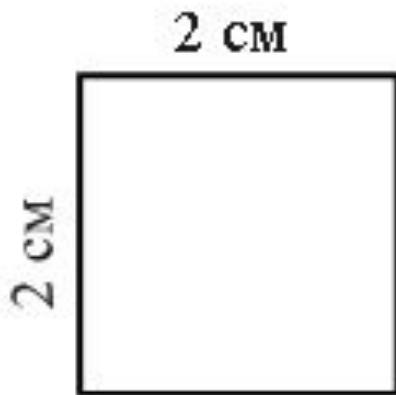
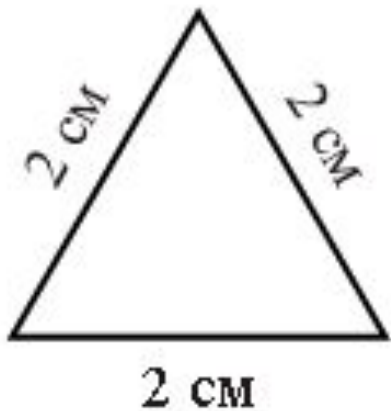
а) В столовом сервизе 12 глубоких и столько же мелких тарелок. Сколько тарелок в этом сервизе?

б) Уже прошло 30 минут урока. Через 5 минут прозвонит звонок. Сколько минут продолжается урок в нашей школе?



## Сообщение темы урока.

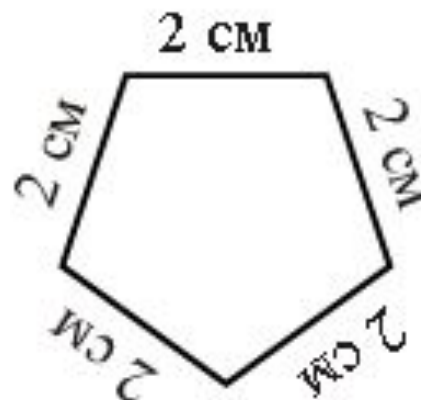
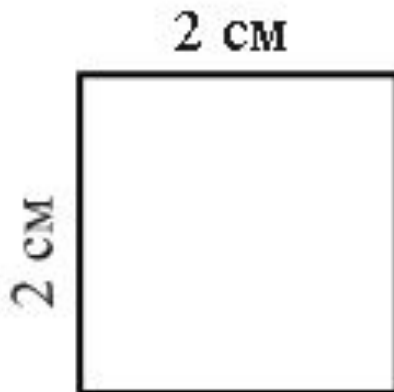
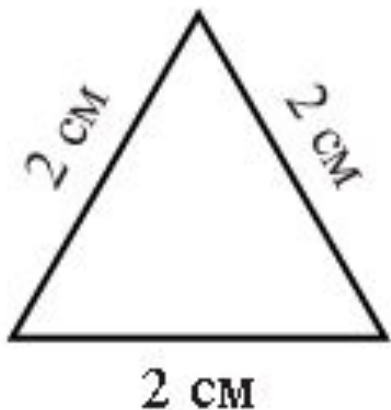
– Как называются данные на доске фигуры?



Что их объединяет?

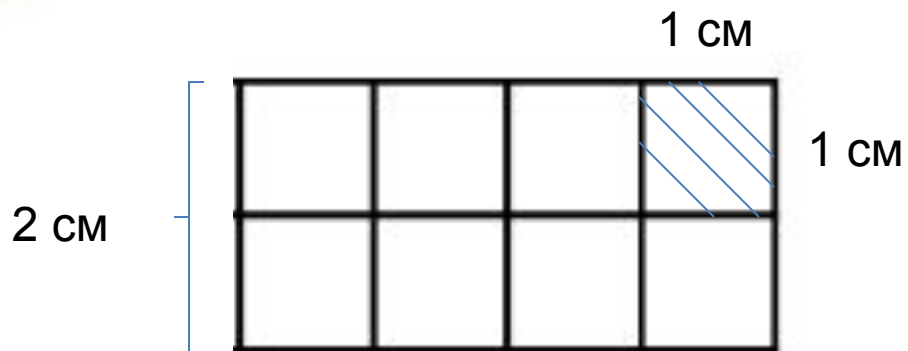
– Как найти периметр каждого многоугольника? (используй умножение)





- Как найти **площадь** этих фигур?
- Какие трудности у вас возникли?
- Сегодня на уроке мы узнаем, что называют **площадью** фигуры.





Квадратный сантиметр –  $1\text{ см}^2$

$$S = a \times b$$

$$S = 2 \times 4$$

$$S = 8 \text{ см}^2$$





# Задание 1 на стр. 27








Задание 3 на стр. 28

Задание 6 на стр. 29

Гостиная – 26 кв.м

Спальная комната – 14 кв.м

Детская комната – 18 кв.м

Кухня – 12 кв.м

