

***«Разделительный мягкий
знак»***



Здравствуйте, ребята.

Слышите звонок?

Это начинается новый наш урок.

Много интересного будем изучать,

Значит, будут нам нужны

Книжка и тетрадь.

Что известно вам, что должен

ученик

при себе всегда иметь ручку и

дневник.


Теперь, ребятки, ротки закрыть,

и мы по теме только говорить.

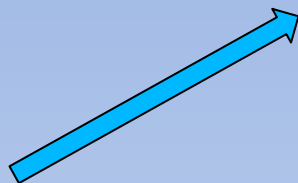


Третье апреля.
Классная работа.






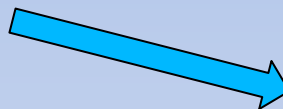
Ъ



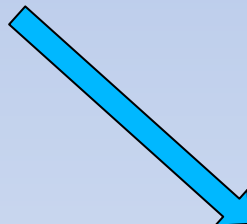
e



ë



ю



я



Объявляется банкет!
Все объедки сдай в буфет!
Объясняю: в цирке есть
Те, кто их желает съест!



В. Берестов

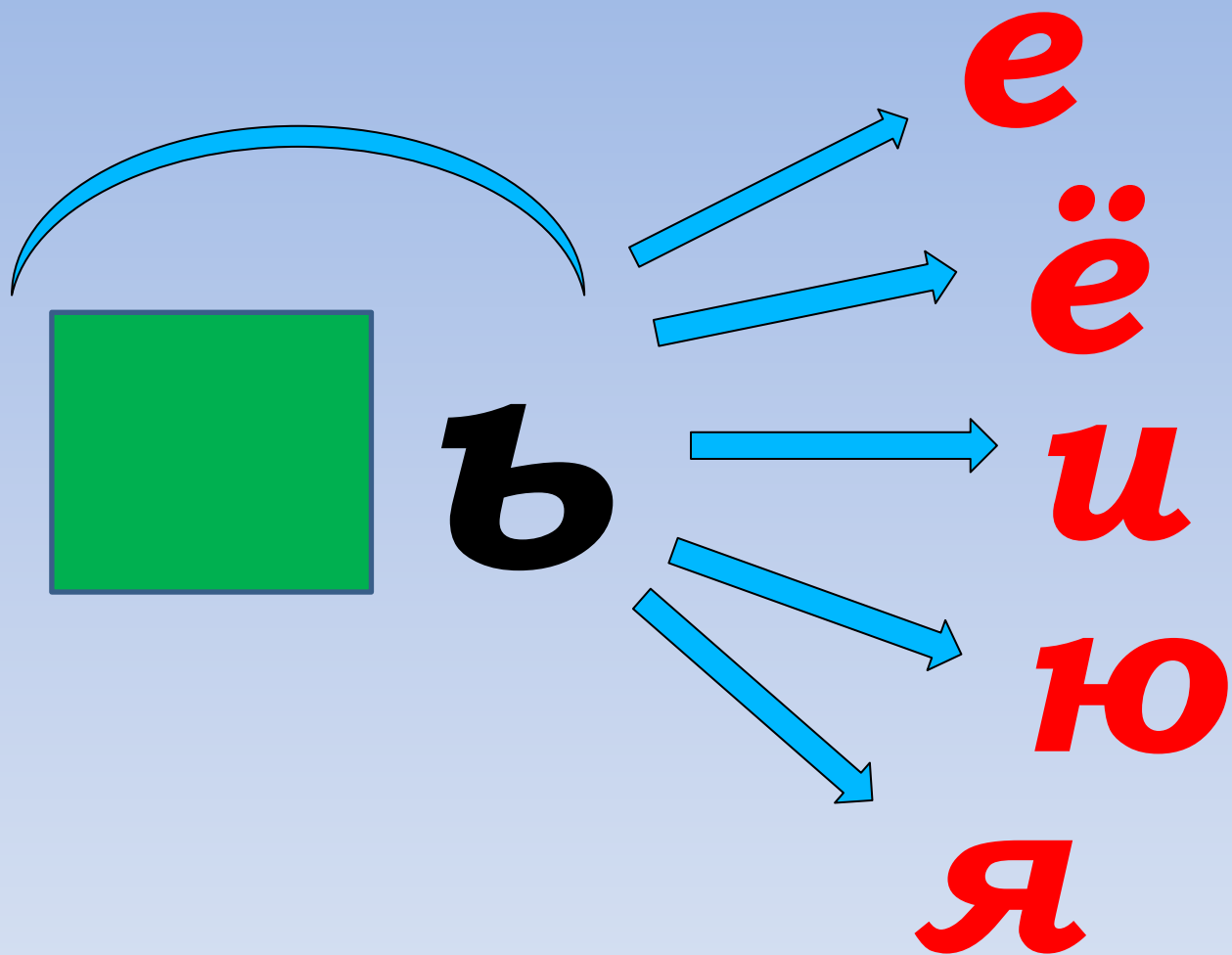
Спиши. Подчеркни Ъ.
Выдели приставки.

Объедки



7 букв, 7

ЗВУКОВ разбери его по составу.
Сделай фонетический разбор слова.





Разделительный мягкий знак.



Задачи урока:

- **Вспомнить, когда в слове пишется разделительный мягкий знак;**
- **Повторить правила правописания;**
- **Научиться писать слова с этой орфограммой.**

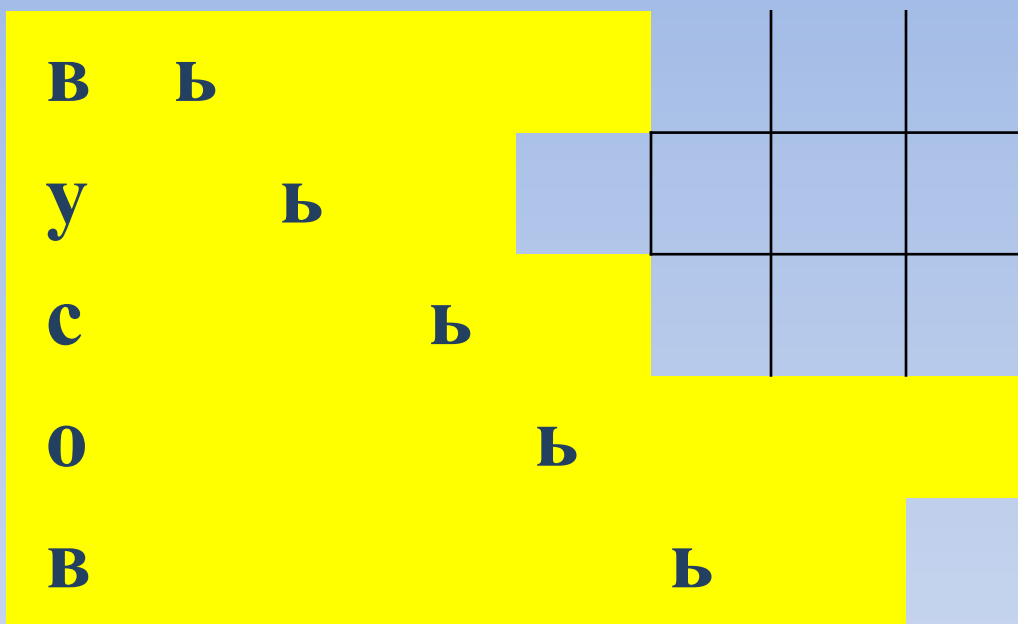


ЗАПОМИНАЙ!



**Разделительный мягкий знак
пишется после согласных в
корне или после корня перед
буквами *е, ё, ю, я, и.***

кресворд



- 1. Снежная буря.
- 2. Домики для пчёл.
- 3. Мать, отец, дети.
- 4. Животное, наиболее близкое к человеку.
- 5. Ягоды, сваренные в сахаре.

ПРОВЕРЬ СЕБЯ

в	ь	ю	г	а			
у	л	ь	я				
с	е	м	ь	я	ь		
о	б	е	з	ь	я	н	а
в	а	р	е	н	ь	е	



**Исправить в предложениях
ошибки.**

*Для ребят настали весёлые
денки. Иля и Тарас катаются на
конках. Ветер бёт им в лицо, но
друзьям жарко.*



**Исправить в предложениях
ошибки.**


*Для ребят настали весёлые
деньки. Илья и Тарас катаются
на коньках. Ветер бьёт им в лицо,
но друзьям жарко.*

Выборочный



диктант

Выпишите слова с
Шерст**ь**ю, осен**ь**ю, ночью,
разделительным мягким
в**ь**юга, солов**ь**и, в**ь**ют, на
знаком
дерев**ь**ях, чут**ь**ё, олад**ь**и, с
варен**ь**ем, пол**ь**ю, пол**ь**ёт
брат**ь**я. Иль**ь**я, Дем**ь**ян.



Проверь себя.



разделительный Ъ	разделительный Ь .
под Ъ ехать	печень Ь e
съ Ъ ёмка	ль Ь ётся
раз Ъ яснить	жил Ь ё
пред Ъ юбилейный	мурав Ь и
об Ъ явить	бур Ь ян
съ Ъ едобный	шь Ь ют
об Ъ явление	ли СЬ ья

Записать варианты ответов в тетрадь

- 1. В каком ряду во всех словах на месте пропусков пишется Ъ?

1) ин_екция, в_елся, б_ётся

2) об_ективный, крыл_я, раз_яснить

3) под_езд, с_ёмка, об_явление

- 2. В каком ряду во всех словах на месте пропусков пишется Ь?

1) компан_он, шампин_он, интерв_ю

2) почтал_он, павил_он, раз_езд

3) комп_ютерный, гост_я, об_ехать

РЕФЛЕКСИЯ



На уроке было комфортно и всё понятно.



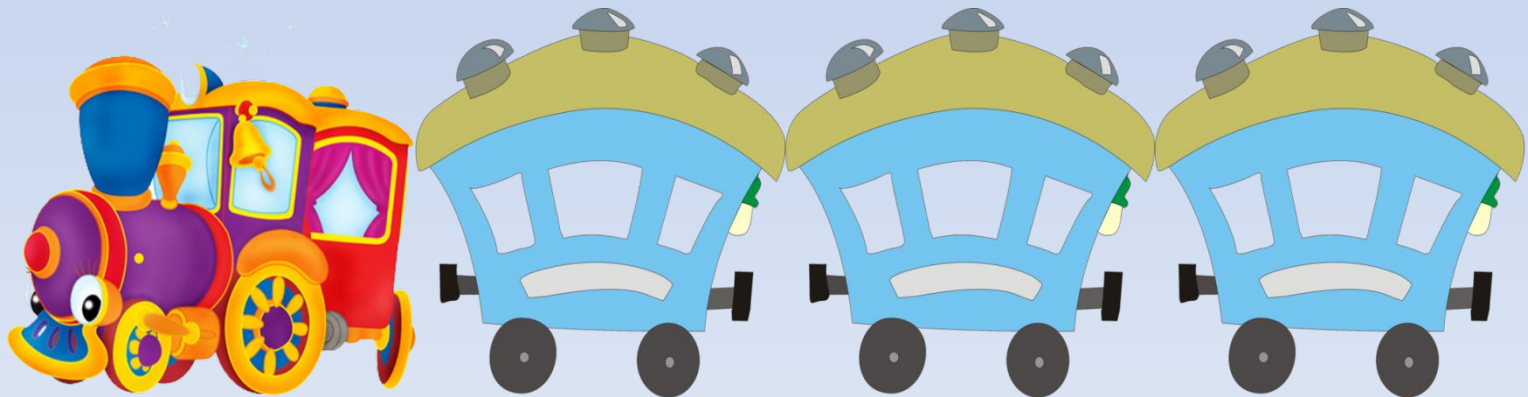
На уроке немного затруднялся, не всё понятно.



На уроке было трудно, ничего не понял.

Домашнее задание

- Упр.146
- **ВЫУЧИТЬ правило**





Спасибо за работу на уроке!

Молодцы!

