



Сформулируйте  
Предположения.  
Какие звуки произносятся  
на месте  
сегодняшнего  
выделенных букв?  
урока




- ЦА -

Слоненок любит купат...ся!



Животные не купают...ся!



Т С Я - Т Ь С Я -

В КОНЦЕ ГЛАГОЛОВ

# *Цели урока:*

- Знать условия выбора правописаний –тся и ться;
- Находить слово, к которому относится глагол, ставить от него вопрос;
- Правильно произносить и писать глаголы на –тся и ться.





**Как определить,  
- тся или – ться  
следует писать  
в конце глаголов?**

Чтобы узнать  
**ТСЯ** или **ТЬСЯ**  
пишется на конце  
глагола,  
нужно задать  
**ВОПРОС**

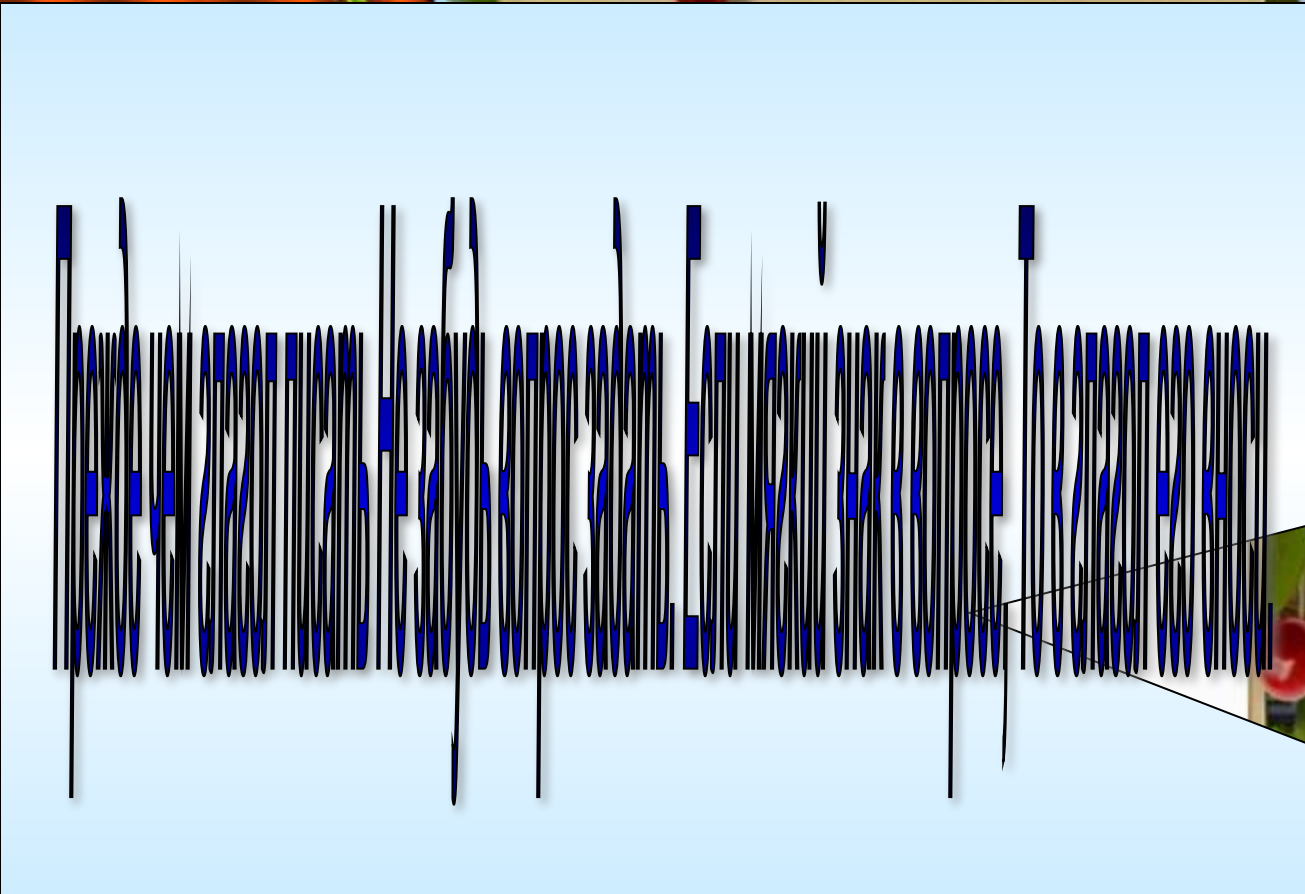


**Ь**  
**пишется!**

**Будем**  
(что делать?)  
**учиТЬСЯ**,  
(глагол в н.ф.)

**Ь**  
**НЕ ПИШЕТСЯ!**

**Он**  
(что делает?)  
**учиТСЯ.**  
(глагол – 3-е  
лицо)



# Задавай вопрос правильно!



Животные (что делают?)  
не купаются. (3 лицо)



Слоненок любит  
(что делать?) купаться. (н. ф.)



**ТСЯ**

Воцаря**ется**

Хвалит**ся**

Боит**ся**

Нравит**ся**

Соревну**ется**

Выявля**ется**

**ТЬСЯ**

Включит**ся**

Влит**ся**

Вложит**ся**

Влюбля**ться**

Возвыс**иться**

Веселит**ся**

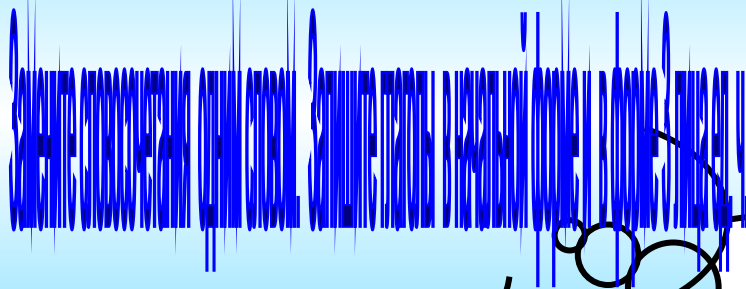
Провозглаша**ться**

Вплета**ться**

Вруча**ться**

Всколыхну**ться**

Верну**ться**



**Стремиться (н.ф.)** – желание  
стремится (3-е лицо)


**Волноваться (н.ф.)** –  
испытывать волнение  
волнуется (3 –е лицо)

**Ошибаться (н.ф.)** –  
• допускать ошибки  
ошибается (3-е лицо)

**Решиться (н.ф.)** –  
• Принять решение  
решится (3-е лицо)

**Радоваться (н.ф.)** –  
• Чувствовать радость  
радуется (3-е лицо)





Тот трудя не бои

тся

ться

кто умеет труди

ться

тся

Коммента  
рий

Тот (что делает?) не бои**тся** - 3 –е скл.  
Умеет (что делать?) труди**ться** – н.ф.



Подсказ  
ка

Надо трудит~~ся~~,  
не надо лени~~т~~...ся

ь  
ь

~~ь~~  
~~ь~~

Надо (что делать?) трудит~~ь~~ся - н.ф.  
надо (что делать?) лени~~т~~ся – н.ф.




# Дело мастера бои...

ТЬСЯ

ТСЯ

Подсказк  
а

Дело (что делает?) бои**ТСЯ** - 3 –е скл.



Пока ленивый разомне... , усердный с работы верне... ,

Подсказк  
а

ТЬСЯ  
ТЬСЯ

ТСЯ  
ТСЯ

Ленивый (что сделает?) разомне**тся** - 3 –е скл.  
Усердный (что сделает?) верне**тся** – 3 –е скл.

Пчелка маленькая, и та трудит ... ся.

Подсказк  
а

ТЬСЯ

ТСЯ

Пчелка (что делает?) трудит**ся** – 3 скл.





Будем весели... , прыгать и скакать.

Подсказк  
а

**ТЬСЯ**

**ТСЯ**

Будем (что делать?) веселит**ЬСЯ** – н.ф.

**Подведение итогов**  
Какое орфографическое  
правило мы изучали  
на сегодняшнем  
уроке?



Как определить, когда в  
конце глаголов следует  
писать - тся, а когда –  
тсья?

Запомни! В конце глагола никогда не пишется  
**ЦА!**

**Сравните!**

девица – сущ.  
( от девушка)  
дивиться - глагол  
( удивляться)



# Домашнее задание





До свидання, ребята!

## Ресурсы Интернет

- <http://kopona.com/2090-fotoramka-po-doroge-s-oblakami.html>  
– слайд № 18

2. <http://inoe.name/50268-ramochka-dlja-fotoshopa-po-doroge-s-oblakami.html> - слайд № 1, № 21

3. <http://www.kinderyata.ru/ramki/3/> - слайд №3, №9

4. <http://www.propsd.ru> – слайд № 19, № 20

5. [http://foto-ramki.my1.ru/load/fotoramki/dlja\\_detej/21-7-2](http://foto-ramki.my1.ru/load/fotoramki/dlja_detej/21-7-2)  
- слайд № 13, № 17

6. [http://mp3.riall.net/mp3\\_download/3536.html](http://mp3.riall.net/mp3_download/3536.html)  
- звуковой файл

- <http://kucha-ramok.ru/photoshop/ramki/271-ramka-dlya-fotopo-doroge-s-oblakami.html>  
- слайд № 4, № 5, № 7

8. <http://www.1000designs.ru/page/14/> - слайд № 12 - 16